

Protokół Nr XXXVII/2013

z Sesji Rady Gminy Przechlewo z dnia 29 kwietnia 2013 r.

Protokół Nr XXXVII/2013

z Sesji Rady Gminy Przechlewo z dnia 29 kwietnia 2013 r.

Sesję Rady Gminy Przechlewo rozpoczęto z opóźnieniem o godzinie 13⁰⁰, zakończono o godzinie 13⁵⁵.

Sesja Rady Gminy odbywała się w sali Urzędu Gminy w Przechlewie.

Na 15 członków Rady Gminy na początku w Sesji uczestniczyło 12 Radnych według załączonej listy obecności.

Nieobecni Radni:

1. Jonasz Andrzej
2. Popis Władysław
3. Kubiak Daniel

Ponadto w Sesji udział brali :

1. Andrzej Żmuda Trzebiatowski - Wójt Gminy
2. Pluto Prądyńska Elżbieta - Skarbnik Gminy

oraz kierownicy jednostek organizacyjnych gminy, przedstawiciele kierownictw zakładów pracy, dyrektorzy szkół i przedszkola, przedstawiciele organizacji społeczno -zawodowych, prasy, mieszkańcy gminy oraz sołtysi.

Otwarcia Sesji dokonał Przewodniczący Rady Mirosław Czarnecki, stwierdził że jest quorum przy którym Rada może obradować i podejmować uchwały.

Następnie powitał uczestniczących w Sesji Radnych oraz osoby zaproszone, lista obecności Radnych oraz lista osób zaproszonych – w załączeniu.

Przewodniczący Rady Mirosław Czarnecki stwierdził, że porządek obrad Sesji został ustalony i przesłany Radnym wraz z zawiadomieniami, następnie zwrócił się z zapytaniem czy są wnioski w sprawie porządku obrad.

Po czym w imieniu wójta Gminy zgłosił wniosek o wprowadzenie do porządku obrad dzisiejszej Sesji następujących punktów:

1) Rozpatrzenie projektu uchwały zmieniającej załącznik do uchwały Nr 183/XXXVI/2013 Rady Gminy Przechlewo z dnia 25 marca 2013 r. w sprawie przyjęcia Programu opieki nad zwierzętami bezdomnymi oraz zapobiegania bezdomności zwierząt na terenie Gminy Przechlewo w 2013 roku.

2) Rozpatrzenie projektu uchwały w sprawie zmiany Statutu Ośrodka Sportu i Rekreacji w Przechlewie stanowiącego załącznik numer 1 do uchwały Nr 270/XLIII/2006 z dnia 26 czerwca 2006r. w sprawie uchwalenia Statutu Ośrodka Sportu i Rekreacji w Przechlewie.

Przewodniczący Rady przypomniał, iż zmianę porządku obrad Rada dokonuje bezwzględną większością głosów.

Następnie poddał pod głosowanie zgłoszony wniosek

Głosowało 12 radnych

- za rozszerzeniem porządku obrad głosowało – 12 radnych
- przeciw – 0
- wstrzymało się - 0

Przewodniczący Rady stwierdził, że porządek obrad dzisiejszej Sesji został rozszerzony, a zgłoszone tematy zostaną zrealizowane w pkt. 9 i 10 przez co kolejne punkty porządku obrad ulegają automatycznemu przesunięciu.

P o r z ą d e k o b r a d :

1. Otwarcie Sesji, stwierdzenie prawomocności obrad oraz przyjęcie porządku obrad.
2. Przyjęcie protokołu z poprzedniej Sesji.
3. Sprawozdanie Wójta z działalności w okresie między Sesjami.
4. Zgłaszanie interpelacji i zapytań przez Radnych i sołtysów.
5. Rozpatrzenie projektu uchwały w sprawie przyjęcia Gminnego Programu Wspierania Rodziny na lata 2013- 2015 w Gminie Przechlewo.
6. Zapoznanie się z informacją dot. oceny zasobów pomocy społecznej.
7. Rozpatrzenie sprawozdania Wójta z realizacji „Programu i trybu współpracy Gminy Przechlewo z organizacjami prowadzącymi działalność pożytku publicznego w 2012 r.
8. Rozpatrzenie informacji z działalności ZGK w Przechlewie i zaplanowanych działaniach na 2013 r.
9. Rozpatrzenie projektu uchwały zmieniającej załącznik do uchwały Nr 183/XXXVI/2013 Rady Gminy Przechlewo z dnia 25 marca 2013 r. w sprawie przyjęcia Programu opieki nad zwierzętami bezdomnymi oraz zapobiegania bezdomności zwierząt na terenie Gminy Przechlewo w 2013 roku.
10. Rozpatrzenie projektu uchwały w sprawie zmiany Statutu Ośrodka Sportu i Rekreacji w Przechlewie stanowiącego załącznik numer 1 do uchwały Nr 270/XLIII/2006 z dnia 26 czerwca 2006r. w sprawie uchwalenia Statutu Ośrodka Sportu i Rekreacji w Przechlewie.
11. Odpowiedzi na interpelacje i zapytania.
12. Wolne wnioski i informacje.

A-d p.1)

Sprawdzenie obecności i stwierdzenie prawomocności obrad oraz przyjęcie porządku obrad- już nastąpiło.

A-d p.2)

Przewodniczący Rady Mirosław Czarnecki stwierdził, że protokół z poprzedniej Sesji Rady z dnia 25 marca 2013 r. wyłożony był do wglądu Radnym w biurze Urzędu Gminy i dotychczas nie wniesiono do niego żadnych uwag, czy obecnie ktoś z Radnych chce zgłosić poprawki lub uzupełnienia do tego protokołu.

Nikt z Radnych nie zgłosił uwag.

Przewodniczący Rady Mirosław Czarnecki stwierdził, że Rada przyjęła do wiadomości protokół z Sesji Rady z dnia 25 marca 2013 r. bez uwag.

A-d p.3)

Wójt Andrzej Żmuda Trzebiatowski na wstępie w imieniu Kierownika Posterunku Policji w Przechlewie przepraszył, że nie może uczestniczyć w dzisiejszej Sesji z uwagi na ważne sprawy służbowe. Po czym złożył sprawozdanie z działalności w okresie między Sesjami.

Sprawozdanie w załączeniu.

Następnie zwrócił się z zapytaniem czy są uwagi względnie pytania w związku ze złożonym sprawozdaniem.

Radny Antoni Galas zgłosił zapytanie odnośnie tych decyzji o umorzeniu podatku, jakie to są kwoty.

Wójt Gminy wyjaśnił, że umorzenia podatków dotyczyły osób korzystających z pomocy społecznej, a kwoty umorzeń wynoszą od 70- 100 zł.

Po czym Przewodniczący Rady zgłosił zapytanie, czy jeszcze ktoś z radnych chciałby zabrać głos.

Nikt nie zabrał głosu.

Przewodniczący Rady stwierdził, że Rada przyjęła sprawozdanie Wójta do wiadomości, z dodatkowymi wyjaśnieniami.

A- d p.4)

Radni i sołtysi zgłosili następujące interpelacje zapytania:

- Sołtys Lisewa Zbigniew Orłowski złożył podziękowanie Wójtowi Gminy, Przewodniczącemu Rady, Wysokiej Radzie, Skarbnik Gminy oraz wszystkim pracownikom, którzy przyczynili się do tego, że świetlica została wyremontowana. Mieszkańcy doczekali się w końcu świetlicy z " prawdziwego zdarzenia", czekali na to parę ładnych lat.

A- d p.5)

W imieniu Wójta Gminy, Kierownik GOPS Danuta Ginter dokonała wprowadzenia do tematu w sprawie przyjęcia Gminnego Programu Wspierania Rodziny na lata 2013- 2015 w Gminie Przechlewo. Dodała, że Gminny Program Wspierania Rodziny na lata 2013 – 2015 w Gminie Przechlewo utworzony został w oparciu o ustawę z dnia 9 czerwca 2011 r. o wspieraniu rodziny i systemie pieczy zastępczej (Dz. U. Nr 149 poz. 887 z późn. zm.) obowiązującą od 1 stycznia 2012 r., a jego opracowanie należy do zadań własnych gminy (art. 176 pkt 1 ustawy o wspieraniu rodziny i systemie pieczy zastępczej). Niniejszy Program zakłada tworzenie sprzyjających warunków dla poprawy życia rodzi i dzieci. Niezbędne jest systematyczne podnoszenie świadomości społecznej w zakresie przyczyn i skutków dysfunkcji oraz promowanie rodzinnego stylu życia. Spodziewanym efektem realizacji Programu ma być polepszenie sytuacji dziecka i rodziny, poczucie bezpieczeństwa socjalnego, ograniczenie patologii społecznych oraz stworzenie skutecznego systemu wsparcia dla rodzin i dzieci. W realizacji tych zadań rodziny dysfunkcyjne wymagają

wsparcia i pomocy instytucji działających na jej rzecz. Aby osiągnąć zamierzone cele, w realizację niniejszego programu winny włączyć się wszystkie podmioty. Wyrazem dążenia do poprawy funkcjonowania rodziny dysfunkcyjnej jest Gminny Program Wspierania Rodziny na lata 2013 – 2015 w Gminie Przechlewo, określający zadania i sposób realizacji.

Materiały w załączeniu.

Przewodniczący Rady poinformował, iż do Rady wpłynęła opinia Komisji OKSZiOS, która pozytywnie zaopiniowała projekt uchwały w powyższej sprawie.

Tekst opinii Komisji w załączeniu.

Następnie otworzył dyskusję.

Nikt nie zabrał głosu.

Po czym Przewodniczący Rady Mirosław Czarnecki przedstawił projekt uchwały w sprawie przyjęcia Gminnego Programu Wspierania Rodziny na lata 2013- 2015 w Gminie Przechlewo (Druk Nr 1/XXXVII), a następnie zwrócił się z zapytaniem czy są uwagi bądź zapytania do projektu uchwały.

Nikt nie zgłosił, więc poddał pod głosowanie projekt uchwały w powyższej sprawie:

Głosowało 12 Radnych

-za podjęciem uchwały głosowało – 12 Radnych

-przeciw – 0

-wstrzymało się – 0

Przewodniczący Rady Mirosław Czarnecki stwierdził, że Uchwała została podjęta jednogłośnie.

A-d p.6)

W imieniu Wójta Gminy, Kierownik GOPS Danuta Ginter przedstawiła informację na temat oceny zasobów opieki społecznej na 2012 r. Poinformowała, że nowelizacją ustawy o pomocy społecznej w 2011 roku zostało nałożone na Ośrodki Pomocy Społecznej w Polsce obowiązek sporządzenia oceny zasobów pomocy społecznej. Ocena ta obejmuje infrastrukturę, kadre, organizacje pozarządowe i nakłady finansowe na zadania pomocy społecznej w oparciu o analizę lokalnej sytuacji społecznej i demograficznej i jest podstawą do planowania budżetu na rok przyszły. Okres analizowany to lata 2010 do 2013. Sporządzona ocena dotyczy osób i rodzin korzystających ze świadczeń pomocy społecznej, rodzaju ich problemów i ich rozkładu ilościowego.

Materiały w załączeniu.

Przewodniczący Rady poinformował, iż do Rady wpłynęła opinia Komisji OKSZiOS, która pozytywnie zaopiniowała powyższą informację w tym temacie.

Tekst opinii Komisji w załączeniu.

Następnie otworzył dyskusję.

Nikt nie zabrał głosu.

Po czym Przewodniczący Rady stwierdził, iż zgodnie z pozytywną opinią Komisji branżowej Rada przyjęła do wiadomości powyższą informację nie zgłaszając uwag.

A- d p.7)

Wójt Gminy Andrzej Żmuda Trzebiatowski przedstawił sprawozdanie z realizacji „Programu i trybu współpracy Gminy Przechlewo z organizacjami prowadzącymi działalność pożytku publicznego w 2012 r.” Poinformował, iż ustawa z dnia 24 kwietnia 2003 roku o działalności pożytku publicznego i o wolontariacie nakłada obowiązek przedłożenia Radzie Gminy sprawozdania z realizacji „Programu i trybu współpracy Gminy Przechlewo z organizacjami prowadzącymi działalność pożytku publicznego za 2012 r.” W roku 2012 Gmina Przechlewo mogła wspierać lub powierzać podmiotom prowadzącym działalność pożytku publicznego realizację zadań z zakresu:

- nauki, szkolnictwa wyższego, edukacji, oświaty i wychowania
- wspierania i upowszechniania kultury fizycznej i sportu.

W dniu 20 stycznia 2012 roku Gmina Przechlewo ogłosiła 1 konkurs na realizację zadań publicznych. W ramach tego konkursu oferty można było składać do 14 lutego 2012 r. i wpłynęło 6 ofert. Do dnia 30 stycznia 2012 r. Wszystkie organizacje pożytku publicznego realizujące zadania gminy Przechlewo w 2012 r. złożyły wymagane sprawozdania z realizacji w/w zadań oraz wszystkie przedłożyły poprawnie wypełnione sprawozdanie z przyznanych dotacji na realizację zadań publicznych w 2012 roku. Łączna kwota przyznanych dotacji na realizację zadań publicznych w 2012 r. wynosiła 114.800,00 zł, z czego 108.500,00 zł przeznaczonych było na realizację zadań z zakresu wspierania i upowszechniania kultury fizycznej i sportu, natomiast 6.300 zł przeznaczono na realizację zadań z zakresu nauki, szkolnictwa wyższego, edukacji, oświaty i wychowania.

Sprawozdanie w załączeniu.

Przewodniczący Rady poinformował, iż do Rady wpłynęła opinia Komisji OKSZiOS, która przyjęła powyższe sprawozdanie do wiadomości.

Tekst opinii Komisji w załączeniu.

Następnie otworzył dyskusję.

Nikt nie zabrał głosu.

Po czym Przewodniczący Rady stwierdził, iż zgodnie z pozytywną opinią Komisji KSZiOS, Rada przyjęła do wiadomości sprawozdanie Wójta z realizacji z realizacji „Programu i trybu współpracy Gminy Przechlewo z organizacjami prowadzącymi działalność pożytku publicznego w 2012 r.”.

A- d p.8)

Dyrektor ZGK Tadeusz Frieda przedstawił informację na temat działalności ZGK i zaplanowanych działaniach na rok 2013.

Informacja w załączeniu.

Przewodniczący Rady poinformował, iż do Rady wpłynęła opinia Komisji GKOŚi PP, która przyjęła powyższą informację do wiadomości.

Następnie otworzył dyskusję.

Nikt nie zabrał głosu.

Po czym Przewodniczący Rady stwierdził, że Rada przyjęła do wiadomości informację z działalności Zakładu Gospodarki Komunalnej w Przechlewie i zaplanowanych działaniach na rok 2013.

A- d p.9)

Wójt Gminy Andrzej Żmuda Trzebiatowski przedstawił projekt uchwały zmieniający załącznik do uchwały Nr 183/XXXVI/2013 Rady Gminy Przechlewo z dnia 25 marca 2013 r. w sprawie przyjęcia Programu opieki nad zwierzętami bezdomnymi oraz zapobiegania bezdomności zwierząt na terenie Gminy Przechlewo w 2013 roku. Dodał, że Organ Nadzoru zwrócił się z prośbą, aby do Programu dotyczącego bezdomnych zwierząt wprowadzić 2 zmiany, a mianowicie uszczegółowić tj. podać konkretne gospodarstwo i gabinet weterynaryjny. Przygotowany projekt uchwały zawiera jedynie zmianę polegającą na dodaniu w § 10 w/w Programu – adresu przychodni Weterynaryjnej, świadczącej usługi całodobowo, w przypadku zdarzeń drogowych z udziałem zwierząt. Ponadto poinformował, że nie ma tego w tym projekcie uchwały, ale trzeba będzie również znaleźć konkretne gospodarstwo, które przyjmie zwierzęta, na razie nie udało mu się takiego znaleźć, ale czyni starania, dlatego też do tego tematu trzeba będzie jeszcze powrócić. Materiały w załączeniu.

Przewodniczący Rady otworzył dyskusję.
Nikt nie zabrał głosu.

Po czym Przewodniczący Rady Mirosław Czarnecki przedstawił projekt uchwały zmieniający załącznik do uchwały Nr 183/XXXVI/2013 Rady Gminy Przechlewo z dnia 25 marca 2013 r. w sprawie przyjęcia Programu opieki nad zwierzętami bezdomnymi oraz zapobiegania bezdomności zwierząt na terenie Gminy Przechlewo w 2013 roku (Druk Nr 2/XXXVII), a następnie zwrócił się z zapytaniem czy są uwagi bądź zapytania do projektu uchwały. Nikt nie zgłosił, więc poddał pod głosowanie projekt uchwały w powyższej sprawie: Głosowało 12 Radnych

- za podjęciem uchwały głosowało – 12 Radnych
- przeciw – 0
- wstrzymało się – 0

Przewodniczący Rady Mirosław Czarnecki stwierdził, że Uchwała została podjęta jednogłośnie.

A- d p.10)

Wójt Gminy Andrzej Żmuda Trzebiatowski dokonał wprowadzenia do tematu w sprawie zmiany Statutu Ośrodka Sportu i Rekreacji w Przechlewie stanowiącego załącznik numer 1 do uchwały Nr 270/XLIII/2006 z dnia 26 czerwca 2006r. w sprawie uchwalenia Statutu Ośrodka Sportu i Rekreacji w Przechlewie. Dodał, że zmiana będzie polegała na dopisaniu w § 7 załącznika Nr 1 uchwały Nr 270/XLIII/2006 z dnia 26 czerwca 2006r. w sprawie uchwalenia Statutu Ośrodka Sportu i Rekreacji w Przechlewie punktu 12 o następującym brzmieniu: „Utrzymanie zieleni, czystości i porządku w obiektach sportowo-turystycznych oraz w bazach sportowo – rekreacyjnych i turystycznych”. Pozostałe postanowienia w/w załącznika pozostają bez zmian. Materiały w załączeniu.

Przewodniczący Rady otworzył dyskusję.
Nikt nie zabrał głosu.

Po czym Przewodniczący Rady Mirosław Czarnecki przedstawił projekt uchwały w sprawie zmiany Statutu Ośrodka Sportu i Rekreacji w Przechlewie stanowiącego załącznik numer 1

do uchwały Nr 270/XLIII/2006 z dnia 26 czerwca 2006r. w sprawie uchwalenia Statutu Ośrodka Sportu i Rekreacji w Przechlewie (Druk Nr 3/XXXVII), a następnie zwrócił się z zapytaniem czy są uwagi bądź zapytania do projektu uchwały.

Nikt nie zgłosił, więc poddał pod głosowanie projekt uchwały w powyższej sprawie:

Głosowało 12 Radnych

-za podjęciem uchwały głosowało – 12 Radnych

-przeciw – 0

-wstrzymało się – 0

Przewodniczący Rady Mirosław Czarnecki stwierdził, że Uchwała została podjęta jednogłośnie.

A- d p.15)

Przewodniczący Rady stwierdził, że nie zgłoszono zapytań ani interpelacji, w związku z tym przejdzie do kolejnego punktu porządku obrad tj wolne wnioski i informacje.

A- d p.16)

W wolnych wnioskach i informacjach Wójt Gminy podziękował Panu Sołtysowi z Lisewa za pochwałę. Dodał, że myślą już o następnych świetlicach. Jutro jedzie z Panią Skarbnik do Gdańska na podpisanie umowy, na wykonanie I etapu remontu świetlicy w Przechlewku tj. wymianę dachu i docieplenie budynku. Ponadto poinformował, że w dniach 27-28 kwietnia br. odbył się 22 konkurs Sygnalistów wiersza i piosenki myśliwskiej. Z roku na rok jest coraz wyższy poziom. Podziękował Panu Stanisławowi Czapiewskiemu - sołtysowi z Przechlewa, który jest i jednocześnie Radnym Gminy Przechlewo za wieloletnie zaangażowanie w organizację tego konkursu. Następnie poinformował, że ogłosił II konkurs na realizację zadań publicznych. Ogłoszenie wyników nastąpi 8 maja 2013 r. Ponadto w imieniu swoim jak i Pani Dyrektor GCK zaprosił wszystkich mieszkańców na majówkę, która odbędzie się z drugiego na trzeciego maja br. od. Godz. 16¹⁵ do 2⁰⁰ w nocy.

Przewodniczący Rady Mirosław Czarnecki przypomniał, że na ostatniej Sesji Rady, Radni zgłosili wniosek do Starostwa w sprawie remontu drogi powiatowej z Przechlewa do Kołdowa. Następnie odczytał odpowiedź, którą Rada otrzymała w sprawie w/w wniosku. Pismo w załączeniu.

Następnie mieszkanka Gminy Pani Anna Złomanicka zgłosiła zapytanie czy podjęto już jakieś działania w sprawie rewitalizacji pomnika i jego otoczenia. Dodała, że zostały przeznaczone na to środki sołeckie, ponadto pracownica gminy obiecywała, że jeszcze postara się o dodatkowe środki, więc chciała zapytać, czy podjęto już jakieś działania w tej sprawie.

Sołtys i Radny Stanisław Czapiewski wyjaśnił, że ze względu na procedury w pozyskaniu środków, to wszystko się trochę przeciąga w czasie. Dodał, że są zaplanowane środki, więc to zadanie będą na pewno wykonywać.

Radny Wiesław Ossowski zwrócił się z prośbą do Pana Wójta i Radnego Powiatu Wacława Wołujewicza, aby w drodze powiatowej od tzw. Koszalinki do Szczytna załatać dziury.

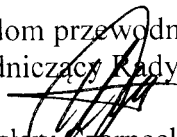
Kierownik GOPS- u Danuta Ginter poinformowała, że pozwoliła sobie, rozdać zaproszenia na spotkanie podsumowujące realizację „Projektu Systemowego pn.: „Zmiana Siebie – moja szansa” współfinansowanego ze środków UE w ramach Europejskiego Funduszu

Społecznego. Dodała, że spotkanie odbędzie się 23 maja o godz. 11- stej w restauracji Fregata w Przechlewie.

Na tym Sesję Rady Gminy zakończono.

Po czym Przewodniczący Rady Mirosław Czarnecki stwierdził, że porządek obrad został wyczerpany i zamknął obrady XXXVII Sesji Rady Gminy Przechlewo o godz.13⁵⁵.

Protokół sporzadziła:
Mariola Bazarowicz
Podinspektor UG

Obradom przewodniczył:
Przewodniczący Rady Gminy

Mirosław Czarnecki

Sprawozdanie

z działalności Wójta Gminy Przechlewo w okresie między Sesjami tj. od 26 marca 2013 r. do 2013 r. 28 kwietnia 2013 r.

W okresie od ostatniej Sesji Rady podejmowałem decyzje i czynności w oparciu o uchwały i ustalenia Rady oraz w zakresie spraw bieżących i publicznych gminy zgodnie z kompetencjami należącymi do Wójta.

I) W zakresie finansów publicznych stosownie do posiadanych uprawnień dokonałem przeniesienia wydatków bieżących – zakup usług remontowych w Szkołach Podstawowych i Gimnazjum z przeznaczeniem na wydatki inwestycyjne łącznie na kwotę 70.000,00 zł.

Zmniejszając wydatki bieżące w roku 2013 zwiększyłem wskaźnik spłaty z art. 243 ustawy o finansach publicznych w roku 2014 z 2,04 % do 2,33 %.

Zmniejszenia wydatków dokonałem w związku z wnioskiem złożonym do Regionalnej Izby Obrachunkowej w Gdańsku o wydanie opinii w sprawie możliwości zaciągnięcia w roku 2013 kredytu długoterminowego na zadania inwestycyjne na kwotę 1.100.000,00 zł.

Na prośbę sołtysów realizację funduszu sołeckiego pod względem merytorycznym powierzyłem Pani Joannie Żubertowkiej. Nadmieniam także że wszelkiego rodzaju remonty i wydatki inwestycyjne wymagają protokołu odbioru po realizacji zadania (proszę zgłaszać wykonanie do Pani Mirki Szczerbiak w celu sporządzenia w.w protokołu odbioru przed płatnością faktury) Niedopuszczalne jest wydatkowanie środków na inny cel jak zaplanowano.

II) W zakresie mienia Gminy Przechlewo

1. Na dzień 13 maja 2013 r. został ogłoszony II ustny przetarg nieograniczony na sprzedaż budynku byłej szkoły w Nowej Wsi za cenę wywoławczą 380.000,00 zł

2. Ogłoszony na dzień 30 kwietnia 2013r. I ustny przetarg nieograniczony na sprzedaż nieruchomości gruntowych położonych na oś Północ w Przechlewie przeznaczonych pod zabudowę tj.:

* działka nr 1296 o pow. 1351 m² za cenę wywoławczą 55 tys. zł + 23% VAT

- * działka nr 1297 o pow. 1106 m² a cenę wywoławczą 53 tys. zł + 23% VAT
- * działka nr 1299 o pow. 1028 m² a cenę wywoławczą 52 tys. zł + 23% VAT
nie dojdzie do skutku z uwagi na brak chętnych nabywców.

Ponadto wydałem zarządzenia:

- w sprawie wyrażenia zgody na używanie herbu Gminy Przechlewo
- w sprawie ogłoszenia otwartego konkursu ofert na realizację zadań Gminy Przechlewo w sferze zadań publicznych obejmujących działalność pożytku publicznego w roku 2013
- w sprawie opracowania “ Planu ochrony zabytków Gminy Przechlewo na wypadek konfliktu zbrojnego i sytuacji kryzysowych”.
- w sprawie wyznaczenia komisji przetargowej

W okresie od ostatniej Sesji Rady wydałem **ogółem – 86 decyzji** w tym :

- * **4** w sprawach budowlanych
- * **7** w sprawie wycinki drzew (*dla osób fizycznych na gruntach prywatnych*)
- * **2** w sprawie przyznania dodatku mieszkaniowego
- * **64** w sprawach podatkowych (43 - wymiar podatku, 21 umorzenia podatku)
- * **2** w sprawie uzupełnienia aktu małżeństwa
- * **1** w sprawie uzupełnienie aktu urodzenia
- * **1** w sprawie sprostowania aktu urodzenia (zmiana nazwiska dziecka małoletniego)
- * **2** w sprawie umiejscowienia aktu małżeństwa
- * **1** w sprawie umiejscowienia aktu urodzenia
- * **1** w sprawie skrócenia terminu na zawarcie związku małżeńskiego
- * **1** w sprawie zezwolenia jednorazowego na sprzedaż alkoholu do 4,5 % oraz piwa na “ Majówkę” w Przechlewie

UCHWAŁA NR 185/XXXVII/2013
RADY GMINY PRZECHLEWO
z dnia 29 kwietnia 2013r.

w sprawie: przyjęcia Gminnego Programu Wspierania Rodziny na lata 2013 – 2015 w Gminie Przechlewo.

Na podstawie art. 18 ust. 2 pkt 15 ustawy z 8 marca 1990 roku o samorządzie gminnym (Dz. U. z 2001 roku, Nr 142, poz. 1591 z późn. zm.), art. 110 ust. 10 ustawy z 12 marca 2004 roku o pomocy społecznej (Dz. U. z 2013 roku, Nr 0, poz. 182) oraz art. 176 pkt 1 ustawy z 9 czerwca 2011 roku o wspieraniu rodziny i systemie pieczy zastępczej (Dz. U. z 2011 roku, Nr 149, poz. 887)
Rada Gminy Przechlewo uchwala, co następuje:

§ 1.

W celu realizacji zadań na rzecz wspierania rodzin przeżywających trudności w wypełnianiu funkcji opiekuńczo – wychowawczych przyjmuje się „Gminny Program Wspierania Rodziny na lata 2013-2015 w Gminie Przechlewo” – w brzmieniu stanowiącym załącznik do niniejszej uchwały.

§ 2.

Wykonanie uchwały powierza się Wójtowi Gminy Przechlewo.

§ 3.

Uchwała wchodzi w życie z dniem podjęcia.

PRZEWODNICZĄCY
RADY GMINY
Miroslaw Czerniecki

UZASADNIENIE:

Obowiązek podjęcia uchwały wynika z art. 176 pkt 1 i art. 179 ust. 2 ustawy z dnia 9 czerwca 2011r. o wspieraniu rodziny i pieczy zastępczej (Dz. U. Nr 288, poz. 1690).

Rodzinom przeżywającym trudności w wypełnianiu swoich funkcji gmina w ramach zadań własnych winna zapewnić wsparcie poprzez organizację systemu i wyposażenie go w odpowiednie narzędzia. W tym celu m. in. opracowuje 3 letnie programy wspierania rodziny.

Program zawiera kierunki działań zmierzających do tworzenia warunków dla prawidłowego funkcjonowania i wychowywania dzieci w rodzinach naturalnych.

Celem programu jest przywracanie rodzinom zdolności do przezwyciężenia ich problemów opiekuńczo-wychowawczych przy współpracy samorządu, organizacji pozarządowych i innych instytucji zajmujących się rodziną.

Zatem podjęcie niniejszej Uchwały jest zasadne.

PRZEWODNICZĄCY
RADY GMINY
Miroslaw Kozłowski
Miroslaw Kozłowski

Załącznik do Uchwały Nr 185/XXXVII/2013
Rady Gminy Przechlewo
z dnia 29 kwietnia 2013 r.

**GMINNY PROGRAM WSPIERANIA RODZINY
NA LATA 2013 – 2015
W GMINIE PRZECHLEWO**

Przechlewo, 2013

I. Wprowadzenie

Podstawową zasadą Konstytucji Rzeczypospolitej Polskiej jest ochrona rodziny.

Rodzina, jako podstawowa komórka społeczna spełnia istotne funkcje zaspokajające potrzeby społeczne, socjalizacyjne, psychiczne i emocjonalne swoich członków. Jest najważniejszym środowiskiem, gdzie kształtują się zachowania, postawy, umiejętności i poglądy, szczególnie w okresie wychowawczym dziecka. Zatem rodzina stanowi dla dziecka najlepsze naturalne środowisko.

W prawidłowo funkcjonującej rodzinie na pierwszy plan zawsze wysuwane jest dobro i szczęście dziecka. Niezwykle ważne jest umacnianie rodziny i przeciwdziałanie jej dysfunkcyjności w realizacji postawionych przed nią funkcji.

Niestety, nie wszystkie rodziny funkcjonują należycie, powodując zagrożenie prawidłowego rozwoju dzieci. Zaburzenia funkcjonalności rodzin wynikają z czynników zewnętrznych np. bezrobocie, niepełnosprawność, choroba, wzrost kosztów utrzymania, ale są również i takie rodziny, w których dysfunkcje odnoszą się do właściwości osobowościowych członków rodziny np. przemoc, przestępczość, zaniedbywanie obowiązków, nałogi. Skutkują one umieszczeniem dzieci w pieczy zastępczej.

Jeśli w rodzinie pojawiają się dysfunkcje, wówczas instytucje i służby zobligowane do wspierania rodziny, zobowiązane są do podjęcia określonych działań na rzecz dysfunkcyjnej rodziny. W pracy tej bardzo ważna jest współpraca instytucjonalna, gdyż problemy rodzin wymagają interdyscyplinarnych rozwiązań. Wszystkie działania powinny być skoncentrowane na wsparciu rodziny biologicznej w wypełnianiu przez nią roli opiekuńczo-wychowawczej a nie zastępowanie i wyręczenie jej. Zatem istotne jest, aby wszystkie podmioty i instytucje uczestniczyły w procesie wspierania rodziny.

Gminny Program Wspierania Rodziny na lata 2013 – 2015 w Gminie Przechlewo utworzony został w oparciu o ustawę z dnia 9 czerwca 2011 r. o wspieraniu rodziny i systemie pieczy zastępczej (Dz. U. Nr 149 poz. 887 z późn. zm.) obowiązującą od 1 stycznia 2012 r., a jego opracowanie należy do zadań własnych gminy (art. 176 pkt 1 ustawy o wspieraniu rodziny i systemie pieczy zastępczej).

Niniejszy Program zakłada tworzenie sprzyjających warunków dla poprawy życia rodzi i dzieci. Niezbędne jest systematyczne podnoszenie świadomości społecznej w zakresie przyczyn i skutków dysfunkcji oraz promowanie rodzinnego stylu życia. Spodziewanym efektem realizacji Programu ma być polepszenie sytuacji dziecka i rodziny, poczucie

bezpieczeństwa socjalnego, ograniczenie patologii społecznych oraz stworzenie skutecznego systemu wsparcia dla rodzin i dzieci.

II. Diagnoza sytuacji rodzin w Gminie Przechlewo

W tabeli nr zawarte są dane o sytuacji demograficznej i społecznej w gminie (stan na 31.12).

Wyszczególnienie	rok 2010	rok 2011	rok 2012
mieszkańcy w osobach			
ogółem	6317	6272	6275
w tym			
kobiety	3197	3174	3162
mężczyźni	3120	3098	3113

Źródło opracowanie własne na podstawie danych z ewidencji ludności UG Przechlewo

Pracownicy socjalni Gminnego Ośrodka Pomocy Społecznej w Przechlewie podejmują szereg działań wytyczonych przez ustawy. Działalność Ośrodka ciągle się rozwija dzięki profesjonalnie wykonywanej pracy socjalnej. Pracą socjalną objęci są wszyscy klienci Gminnego Ośrodka Pomocy Społecznej. Szczególna uwaga skierowana jest na rodzinę i jej funkcjonowanie. Rodziny z trudnościami opiekuńczo-wychowawczymi stanowią dość liczną grupę korzystających ze wsparcia GOPS. Dysfunkcjonalność tych rodzin jest złożoną wielu czynników: przemoc domowa, uzależnienia (głównie alkohol), niewydolność w pełnieniu ról rodzicielskich, zawodowych i małżeńskich.

Zadania ujęte w Programie mają zmierzać w kierunkach wsparcia rodziny, która przeżywa trudności aby umożliwić jej przywrócenie zdolności do pełnienia prawidłowych ról społecznych, w tym prawidłowej funkcji opiekuńczej i wychowawczej.

W tabeli nr 2 przedstawiona została liczba osób i rodzin korzystających ze świadczeń pomocy społecznej w Gminie Przechlewo.

wyszczególnienie	rok 2010	rok 2011	rok 2012
przyznane świadczenia w ramach zadań własnych i zadań zleconych			
liczba osób, którym decyzją przyznano świadczenie	514	492	511
liczba rodzin	311	307	391
liczba osób w rodzinach	927	904	1145

Źródło: opracowanie własne na podstawie sprawozdań GOPS Przechlewo

Z przedstawionej tabeli wynika, że w ostatnim roku wzrosła liczba rodzin korzystających ze świadczeń pomocy społecznej. Główne powody przyznania świadczeń zamieszczone zostały w tabeli nr 3.

powody / wyszczególnienie	liczba rodzin / liczba osób w rodzinach 2010 r	liczba rodzin / liczba osób w rodzinach 2011 r	liczba rodzin / liczba osób w rodzinach 2012 r
bezrobocie	119/406	139/435	139/441
niepełnosprawność	143/335	118/268	112/251
potrzeba ochrony macierzyństwa w tym:	89/231	84/221	88/413
wielodzietności	12/78	23/143	33/197
długotrwała choroba	43/101	44/106	51/121
bezradność w sprawach opiekuńczo-wychowawczych i prowadzeniu gospodarstwa domowego	47/219	28/124	30/124
alkoholizm	10/13	9/11	8/10
przemoc w rodzinie	1/ 4	0/0	4/15

Źródło: opracowanie własne na podstawie sprawozdań GOPS Przechlewo

Głównym powodem przyznania świadczeń w Gminie Przechlewo jest bezrobocie. Wzrosła liczba osób korzystających ze wsparcia z powodu długotrwałej choroby i przemocy w rodzinie. Na podobnym poziomie pozostały powody potrzeby ochrony macierzyństwa, ale wzrosły w stosunku do rodzin wielodzietnych, nieznacznie wzrosła liczba korzystających z powodu bezradności w pełnieniu funkcji opiekuńczo-wychowawczej, w związku z tym sporządzony został wykaz rodzin (20 rodzin), które objęte są pomocą w formie przydzielenia asystenta rodziny – w roku 2012 - 6 rodzin, w roku 2013 - 13 rodzin. Od 8 lat prowadzona jest pomoc rodzinom w ramach programu rządowego „Pomoc państwa w zakresie dożywiania”. Program cieszy się dużym zainteresowaniem, gdyż propaguje zdrowe nawyki żywieniowe a dzieci mają zapewniony gorący posiłek w szkołach, stanowi również znaczącą pomoc dla rodzin.

III. Zasoby Gminy Przechlewo

Program wspierania rodziny służył będzie rozwojowi gminnej polityki rodzinnej. Działania na rzecz dziecka i rodziny realizują następujące podmioty:

- Urząd Gminy Przechlewo – partycypuje w funduszach stypendialnych w powiecie, organizuje dowozy niepełnosprawnych dzieci, dotuje Klub Dziecięcy, jest członkiem w Stowarzyszeniu Chojnicki Bank Żywności;
- Gminny Ośrodek Pomocy Społecznej – praca socjalna, pomoc finansowa i rzeczowa, wsparcie rodzin z problemami opiekuńczo-wychowawczymi i niezaradnymi (asystent

rodziny), dożywianie dzieci w szkołach, uczestnictwo w organizacji wypoczynku dla dzieci i młodzieży, aktywizacja społeczno-zawodowa;

- Środowiskowy Dom Samopomocy – współpraca z rodziną borykającą się z problemem niepełnosprawności, integracja i oparcie społeczne osób niepełnosprawnych intelektualnie;
- Gminna Komisja Rozwiązywania Problemów Alkoholowych – przeciwdziałanie problemom nadużywania alkoholu, wsparcie działalności świetlicy środowiskowej;
- Zespół Interdyscyplinarny – wsparcie i pomoc rodzinom dotkniętym problemem przemocy w rodzinie;
- Policja – zapewnienie bezpieczeństwa dzieciom i rodzinom;
- placówki służby zdrowia z terenu gminy i powiatu – działalność w zakresie profilaktyki i opieki zdrowotnej rodzin;
- placówki oświatowo-wychowawcze- dowóz dzieci, wypłata stypendiów szkolnych, działalność edukacyjno-wychowawcza, wsparcie psychologiczne i pedagogiczne dla dzieci i rodziców;
- placówki kultury (Biblioteka, Dom Kultury, OSiR) – działalność świetlic środowiskowych, organizacja czasu wolnego;
- organizacje pozarządowe (EKO „Szkoła Życia” w Wandzinie) – profilaktyka i leczenie uzależnień, organizacja wypoczynku skierowana do niepełnosprawnych dzieci i ich rodzin, wspieranie edukacji i rozwoju dzieci i młodzieży z terenów wiejskich będących w trudnej sytuacji materialnej a osiągających dobre wyniki w nauce, współpraca w realizacji unijnego programu PEAD (dostarczanie żywności dla najuboższej ludności Unii Europejskiej);
- parafie z terenu gminy – działalność charytatywna.

Ww. instytucje w ramach swoich działalności oferują różnorodną pomoc rodzinie i dziecku.

IV. Cele programu

Cel główny:

stworzenie warunków umożliwiających prawidłowe wychowywanie dzieci w rodzinach biologicznych oraz wsparcie rodzin dysfunkcyjnych.

Cele szczegółowe zawarte w tabeli nr 4.

Cel szczegółowy nr 1 Zapewnienie prawidłowego rozwoju i promowanie wartości rodziny	
Zadania	realizatorzy
- finansowanie działających instytucji na rzecz dzieci i rodziny oraz dążenie do	Urząd Gminy,

<p>tworzenia nowych placówek wsparcia dziennego;</p> <ul style="list-style-type: none"> - umacnianie więzi rodzinnych poprzez wymianę doświadczeń międzypokoleniowych; - wspieranie lokalnych inicjatyw na rzecz rodzinnych spotkań szczególnie bezalkoholowych; -wspieranie działań dotyczących upowszechniania informacji o uprawnieniach dla rodziny i jej członków oraz o instytucjach i świadczących przez nie formach pomocy na rzecz rodziny i dziecka 	<p>Gminne Centrum Kultury, Gminna Biblioteka, Przedszkole</p> <p>Gminna Komisja Rozwiązywania Problemów Alkoholowych, Gminne Centrum Kultury, Gminna Biblioteka</p> <p>Wszystkie instytucje działające na rzecz rodziny</p> <p>Działania realizowane przy współpracy Powiatowego Centrum Pomocy Rodzinie, Sądu Rejonowego, Kuratora sądowego, Poradni Psychologiczno-Pedagogicznej, parafii z terenu Gminy</p>
<p>Cel szczegółowy nr 2 Wspieranie rodzin i rozwój form pomocy rodzinom</p>	
<ul style="list-style-type: none"> - diagnozowanie przyczyn niewydolności rodzin wobec dzieci; - utrzymanie zatrudnienia asystenta rodziny - zapewnienie możliwości umieszczenia każdego dziecka w przedszkolu lub klubie dziecięcym; - realizowanie dożywiania w szkołach; - maksymalne wykorzystanie możliwości korzystania z pomocy materialnej o charakterze socjalnym; - monitorowanie środowisk zagrożonych uzależnieniami, motywowanie do podjęcia leczenia i terapii odwykowych; - monitorowanie sytuacji dzieci w rodzinach w szczególności z problemem przemocy; 	<p>Gminny Ośrodek Pomocy Społecznej, placówki edukacyjne</p> <p>Gminny Ośrodek Pomocy Społecznej, Przedszkole, Klub Dziecięcy, Gminny Ośrodek Pomocy Społecznej</p> <p>Gminny Ośrodek Pomocy Społecznej, placówki edukacyjne</p> <p>Gminny Ośrodek Pomocy Społecznej, placówki edukacyjne, EKO „Szkoła Życia” w Wandzinie</p> <p>Gminny Ośrodek Pomocy Społecznej, Gminna Komisja Rozwiązywania Problemów Alkoholowych</p> <p>Gminny Ośrodek Pomocy Społecznej, Gminna Komisja Rozwiązywania Problemów Alkoholowych, Zespół Interdyscyplinarny, Policja</p>

<ul style="list-style-type: none"> - monitorowanie sytuacji zdrowotnej dzieci z rodzin dysfunkcyjnych; - praca socjalna z rodzina biologiczną; - organizowanie czasu wolnego 	<p>Gminny Ośrodek Pomocy Społecznej, placówki służby zdrowia</p> <p>Gminny Ośrodek Pomocy Społecznej,</p> <p>Gminne Centrum Kultury, Gminna Biblioteka, Ośrodek Sportu i Rekreacji, EKO „Szkoła Życia” w Wandzinie</p> <p>Działania realizowane przy współpracy Powiatowego Centrum Pomocy Rodzinie, Sądu Rejonowego, Kuratora sądowego, Poradni Psychologiczno-Pedagogicznej, parafii z terenu Gminy</p>
<p>Cel szczegółowy nr 3 Koordinacja działań celem powrotu dziecka umieszczonego w pieczy zastępczej do rodziny biologicznej</p>	
<ul style="list-style-type: none"> - tworzenie warunków do działania rodzin wspierających; - pomoc w podnoszeniu kwalifikacji przez asystentów rodzin; - współfinansowanie pobytu dziecka w pieczy zastępczej; 	<p>Gminny Ośrodek Pomocy Społecznej,</p> <p>Gminny Ośrodek Pomocy Społecznej,</p> <p>Gminny Ośrodek Pomocy Społecznej,</p> <p>Działania realizowane przy współpracy Powiatowego Centrum Pomocy Rodzinie, Sądu Rejonowego, Kuratora sądowego, Poradni Psychologiczno-Pedagogicznej, parafii z terenu Gminy</p>

Źródło: opracowanie własne przy udziale realizatorów programu

V. Odbiorcy Programu

Adresatami Programu są dzieci i rodziny z Gminy Przechlewo, w szczególności te, które przeżywają trudności w sferze opieki i wychowania, w tym rodziny dzieci umieszczonych w pieczy zastępczej oraz instytucje i służby pracujące na rzecz rodziny i dziecka.

VI. Realizatorzy Programu

Realizatorem programu jest Gminny Ośrodek Pomocy Społecznej w Przechlewie przy współpracy z:

- Urzędem Gminy Przechlewo,

- Gminną Komisją Rozwiązywania Problemów Alkoholowych,
- Zespołem Interdyscyplinarnym,
- Placówkami oświatowymi,
- Placówkami służby zdrowia,
- Powiatowym Centrum Pomocy Rodzinie w Człuchowie,
- Sądem Rodzinnym w Człuchowie,
- Kuratorami sądowymi,
- Policją,
- organizacjami pozarządowymi,
- parafiami.

VII. Źródła finansowania Programu

Finansowanie Programu odbywać się będzie:

- ze środków własnych gminy,
- ze środków dotacji z budżetu państwa,
- z pozyskanych środków pozabudżetowych.

VIII. Monitoring i ewaluacja

Monitoring polegał będzie na zbieraniu i ocenie danych z realizacji celów i działań programu. Zebrane informacje będą wykorzystane do planowania zadań przez poszczególne instytucje i organizacje realizujące niniejszy program. Program ma charakter otwarty, zatem winien ewaluować w zależności od pojawiających się potrzeb.

Koordynatorem Programu jest Gminny Ośrodek Pomocy Społecznej w Przechlewie.

IX. Podsumowanie

Gminny Program Wspierania Rodziny ma na celu stworzenie sprzyjających warunków dla życia rodzin i dzieci. Niezbędne jest systematyczne podnoszenie świadomości społecznej z zakresu rodzinnego stylu życia rodzin a także przyczyn niewydolności rodzin, które nie wypełniają funkcji wychowawczej należycie. W realizacji tych zadań rodziny dysfunkcyjne wymagają wsparcia i pomocy instytucji działających na jej rzecz. Aby osiągnąć zamierzone

cele, w realizację niniejszego programu winny włączyć się wszystkie podmioty. Wyrazem dążenia do poprawy funkcjonowania rodziny dysfunkcyjnej jest **Gminny Program Wspierania Rodziny na lata 2013 – 2015 w Gminie Przechlewo**, określający zadania i sposób realizacji.

Opracowanie:

Gminny Ośrodek Pomocy Społecznej

PRZEWODNICZĄCY
RADY GMINY

Mirosław Szarnecki

GOPS Przechlewo

Ocena zasobów pomocy społecznej
na rok 2012 dla gminy Przechlewo

Autorzy:
Danuta Ginter
Monika Szok

SPIS TREŚCI

STRONA

1	Wprowadzenie	3
2	Dane o sytuacji demograficznej i społecznej	3
3	Dane o korzystających z pomocy i wsparcia	4
4	Inne rodzaje pomocy i świadczeń	10
5	Zasoby instytucjonalne pomocy i wsparcia	11
6	Potrzeby finansowe na zwiększenie zasobu instytucjonalnego	13
7	Kadra jednostki organizacyjnej pomocy społecznej	16
7.1	Zatrudnienie pomocnicze w jednostce organizacyjnej pomocy społecznej	17
7.2	Zespoły pracy socjalnej i integracji społecznej w jednostce pomocy społecznej	17
8	Koszty zasobu instytucjonalnego	18
9	Środki finansowe na wydatki w pomocy społecznej	19
10	Aktywność projektowo-programowa	20
11	Współpraca z organizacjami pozarządowymi - zadania zlecone w obszarze pomocy i wsparcia	21
12	Wskaźniki oceny zasobów pomocy społecznej	22
12.1	KADRA PRACOWNIKÓW SOCJALNYCH	24
12.2	KOSZTY	24
12.3	OSOBY I RODZINY KORZYSTAJĄCE Z POMOCY I WSPARCIA	25
12.4	POWODY PRZYZNANIA POMOCY	26
12.5	POMOC W FORMIE ŚWIADCZEŃ	27
12.6	POMOC W FORMIE USŁUG	28
12.7	POMOC INSTYTUCJONALNA	29
12.8	ODMOWY POMOCY I WSPARCIA (tylko w zakresie zagadnień związanych z pomocą społeczną)	30
12.9	BUDŻET POLITYKI SPOŁECZNEJ	30
13	Wnioski końcowe	31

1. Wprowadzenie

Gmina Przechlewo należąca do powiatu człuchowskiego położona jest w południowo-zachodniej części województwa pomorskiego. Teren gminy o powierzchni 244 km² (24.338 ha) zamieszkuje średnio 6300 mieszkańców, tj. 26 osób/1 km². Sieć osadniczą gminy tworzą 33 miejscowości, z których 14 jest siedzibą sołectw.

Ustawa z 2011 r. nakłada na Ośrodki Pomocy Społecznej obowiązek sporządzenia corocznej Oceny Zasobów Pomocy Społecznej. Zasoby, o których wspomina ustawodawca obejmują w szczególności infrastrukturę, kadre, organizacje pozarządowe i nakłady finansowe na zadania pomocy społecznej w oparciu o analizę lokalnej sytuacji społecznej i demograficznej. Zawarte w niej informacje dotyczą osób i rodzin korzystających z pomocy społecznej oraz obejmują swym zasięgiem szerokie spektrum infrastruktury polityki społecznej w gminie. Przedstawione dane ukazują lokalną sytuację społeczno-demograficzną gminy Przechlewo oraz niezbędne do realizacji kwestie społeczne.

Niniejsze opracowanie zostało sporządzone w oparciu o materiały z niżej wymienionych instytucji:

- GUS
- PUP w Człuchowie
- Urząd Gminy w Przechlewie
- ZGK w Przechlewie
- Gminny Ośrodek Pomocy Społecznej w Przechlewie (sprawozdania finansowe i merytoryczne, baza danych systemu "POMOST Std", baza danych systemu Świadczeń Rodzinnych i Funduszu Alimentacyjnego)
- Zespół Szkół w Przechlewie
- Szkoła Podstawowa w Sapolnie
- Gminne Centrum Kultury i Biblioteka Publiczna w Przechlewie
- Przedszkole w Przechlewie

2. Dane o sytuacji demograficznej i społecznej

W Gminie Przechlewo na dzień 31.12.2012 r. było 6,275 mieszkańców (dane GUS, z tego w/g danych Urzędu Gminy - ewidencja ludności w wieku od 0-17 r. z. jest 1.337 osób, w wieku produkcyjnym. osób, w wieku emerytalnym 872 osoby.

Analizując powyższą sytuację demograficzną stwierdzić należy, że osoby w wieku produkcyjnym stanowią 65% ogółu mieszkańców.

Liczba osób bezrobotnych w odniesieniu do roku ubiegłego nieco zmalała (rok 2011 - 497 osób, rok 2012 - 482 osoby), jednak bezrobocie pozostaje dalej głównym problemem społecznym.

Prawo do zasiłku posiadało 106 osób, w tym 49 kobiet.

Długi okres pozostawania bez pracy potęguje dezaktualizacja kwalifikacji i umiejętności obniżając prawdopodobieństwo znalezienia zatrudnienia w przyszłości. Według stanu na koniec 2012 r. 246 osób pozostawało bez pracy ponad 12 miesięcy (dane dotyczą osób pozostających bez pracy powyżej 12 m-cy nieprzerwanie od momentu zarejestrowania się). Odnotowuje się większy zasięg bezrobocia długotrwałego wśród kobiet.

Gminie brakuje mieszkań zarówno komunalnych, socjalnych i chronionych. Liczba osób oczekujących na mieszkanie socjalne wzrasta z roku na rok (wg danych uzyskanych z ZGK w Przechlewie w roku 2012 zostało złożonych 17 wniosków).

Na terenie Gminy w 2012 r. powstał klub dziecięcy dla dzieci w wieku od 1 do 4 lat. Klub przystosowany jest dla 20 dzieci. Koszty utrzymania klubu pokrywają częściowo rodzice dzieci uczęszczających, a także budżet Gminy.

DANE O SYTUACJI DEMOGRAFICZNEJ I SPOŁECZNEJ (stan na 31.XII)

WYSZCZEGÓLNIENIE	Lata poprzednie		Rok oceny	PROGNOZA*	
	Rok 2010	Rok 2011		Rok po ocenie	Dwa lata po ocenie
MIESZKAŃCY (w osobach)					
Ogółem	1	6 342	6 308	6 275	6 275
KOBIETY					
Ogółem	2	3 159	3 143	3 162	3 162
Wiek 0-17	3	685	674	662	662
Wiek produkcyjny	4	1 901	1 890	1 853	1 853
Wiek emerytalny	5	573	579	647	647
MĘŻCZYŹNI					
Ogółem	6	3 183	3 165	3 113	3 113
Wiek 0-17	7	691	672	675	675
Wiek produkcyjny	8	2 254	2 249	2 213	2 213
Wiek emerytalny	9	238	244	225	225
RYNEK PRACY					
Bezrobotni ogółem	10	513	497	482	482
Bezrobotni długotrwanie ogółem	11	235	223	246	246
Bezrobotni ogółem z prawem do zasiłku	12	120	123	106	106
INFRASTRUKTURA SPOŁECZNA					
Liczba mieszkań w zasobie gminy	13	11	11	10	10
Liczba wniosków złożonych na mieszkanie z zasobów gminy	14	4	5	17	17
Liczba mieszkań socjalnych (lokali)	15	0	0	0	0
Liczba wniosków złożonych na mieszkanie socjalne	16	4	5	17	17

WYSZCZEGÓLNIENIE		Lata poprzednie		Rok oceny	PROGNOZA*	
		Rok 2010	Rok 2011		Rok po ocenie	Dwa lata po ocenie
Liczba żłobków (żłobki, kluby dziecięce, dzienny opiekun)	17	0	0	1	1	1
Liczba dzieci, którym nie przyznano miejsc w żłobku (żłobek, klub dziecięcy, dzienny opiekun)	18	0	0	0	0	0
Liczba przedszkoli	19	2	2	2	2	2
Liczba dzieci, którym nie przyznano miejsc w przedszkolu wg. złożonych wniosków	20	14	28	6	5	0
Liczba szkół podstawowych	21	2	2	2	2	2
Liczba szkół gimnazjalnych	22	1	1	1	1	1
Liczba szkół ponadgimnazjalnych	23	0	0	0	0	0
W tym: liczba szkół przygotowujących do zawodu	24	0	0	0	0	0
Liczba świetlic i klubów dla dzieci i młodzieży	25	8	8	8	8	8
Liczba bibliotek publicznych	26	1	1	1	1	1
Liczba domów kultury	27	1	1	1	1	1
Liczba obiektów sportowych	28	11	12	12	12	12
Liczba boisk przyszkolnych	29	3	3	3	3	3
Liczba podstawowych zespołów opieki zdrowotnej	30	2	2	2	2	2
Liczba szpitali	31	0	0	0	0	0
Liczba ośrodków dla cudzoziemców, ubiegających się o status uchodźcy	32	X	X	X	X	X

* Wielkość prognozy nie dotyczy wartości przyrost lub spadku

3. Dane o korzystających z pomocy i wsparcia

Zgodnie z ustawą pomoc społeczna jest instytucją polityki społecznej państwa, mającą na celu umożliwienie osobom i rodzinom przezwyciężanie trudnych sytuacji życiowych, których nie są one w stanie pokonać, wykorzystując własne uprawnienia, zasoby i możliwości. Pomoc społeczna wspiera osoby i rodziny w wysiłkach zmierzających do zaspokojenia niezbędnych potrzeb i umożliwia im życie w warunkach odpowiadających godności człowieka.

Analizując dane z wykonanych zadań przez Gminny Ośrodek Pomocy Społecznej w Przechlewie wynika, że pomocą społeczną objęto 511 osób, co stanowi 8,10 % ogółu mieszkańców gminy, z czego bezrobocie i niepełnosprawność to główne czynniki, z powodu których przyznawana jest pomoc.

W 2012 r. pomocy w formie zasiłków celowych w tym specjalnych oraz zasiłków celowych na zakup żywności z wieloletniego programu "Pomoc państwa w zakresie dożywiania" udzielono 210 osobom, co stanowi to 41,10 % ogółu osób otrzymujących pomoc.

Zasiłki stałe z powodu niepełnosprawności otrzymały w roku oceny 74 osoby, co stanowi 14,5 % ogółu osób otrzymujących pomoc.

Świadczenie w formie zasiłku okresowego przyznano 65 osobom, co stanowi 12,7 % ogółu osób otrzymujących pomoc. Główną przyczyną przyznawania zasiłku okresowego był brak zatrudnienia.

W 2012 r. pomocy w ramach programu wieloletniego "Pomoc państwa w zakresie dożywiania" w postaci posiłków w szkołach udzielono 245 dzieciom.

Osoby, których stan zdrowia wymaga całodobowej opieki, a rodzina i gmina nie jest w stanie jej zapewnić kierowane są do Domów Pomocy Społecznej. W 2012 r. pomocy w formie opłaty za Dom Pomocy Społecznej udzielono 7 osobom, natomiast 2 osoby są w oczekiwaniu. Średni roczny koszt pobytu jednej osoby wyniósł 23.434 zł.

Osobie samotnej, która z powodu na wiek, choroby lub innych przyczyn wymaga pomocy innych osób, a jest jej pozbawiona, przysługuje pomoc w formie usług opiekuńczych lub specjalistycznych usług opiekuńczych.

Specjalistyczne usługi opiekuńcze finansowane są z budżetu wojewody. Specjalistyczne usługi opiekuńcze świadczone są dla szczególnej grupy osób (osoby z zaburzeniami psychicznymi) przez wykwalifikowaną kadrę w 5 środowiskach. Ponadto istnieje potrzeba rozwoju usług opiekuńczych gospodarczych. Tutejszy Ośrodek świadczy te usługi w 7 środowiskach przy pomocy pracowników oddelegowanych z Urzędu Gminy (prace interwencyjne).

Na dzień dzisiejszy w oczekiwaniu na przyznanie gospodarczych usług opiekuńczych są 3 osoby.

DANE O KORZYSTAJĄCYCH Z POMOCY I WSPARCIA (w całym okresie sprawozdawczym)

WYSZCZEGÓLNIENIE		Lata poprzednie		Rok oceny	Prognoza rok po ocenie
		Rok 2010	Rok 2011		
OSOBY I RODZINY, KTÓRYM UDZIELONO POMOCY I WSPARCIA					
Liczba osób	1	324	316	325	325
W tym: osoby długotrwale korzystające	2	166	157	154	154
Liczba rodzin	3	321	347	468	468
Liczba osób w rodzinach	4	947	964	1 389	1 389

WYSZCZEGÓLNIENIE	Lata poprzednie		Rok oceny	Prognoza rok po ocenie	
	Rok 2010	Rok 2011			
OSOBY I RODZINY, KTÓRYM PRYZNANO ŚWIADCZENIE					
Liczba osób	5	514	492	511	531
W tym: osoby długotrwale korzystające	6	166	157	154	162
Liczba rodzin	7	311	307	391	401
Liczba osób w rodzinach	8	927	904	1 163	1 203
OSOBY I RODZINY, KTÓRYM PRYZNANO ŚWIADCZENIE PIENIĘŻNE					
Liczba osób ogółem	9		365	267	364
Liczba rodzin	10		245	253	243
Liczba osób w rodzinach	11		657	540	706
OSOBY I RODZINY, KTÓRYM PRYZNANO ŚWIADCZENIE NIEPIENIĘŻNE					
Liczba osób ogółem	12		245	245	245
Liczba rodzin	13		138	138	138
Liczba osób w rodzinach	14		596	623	623
OSOBY I RODZINY, Z KTÓRYMI PRZEPROWADZONO WYWIAD ŚRODOWISKOWY					
Liczba rodzin	15	321	347	468	468
Liczba osób w rodzinach	16	947	964	1 389	1 389
POWODY UDZIELENIA POMOCY I WSPARCIA					
UBÓSTWO					
Liczba rodzin	17	11	4	3	3
Liczba osób w rodzinach	18	18	6	11	11
BEZROBOCIE					
Liczba rodzin	19	119	139	139	139
Liczba osób w rodzinach	20	406	435	441	441
NIEPEŁNOSPRAWNOŚĆ					
Liczba rodzin	21	143	118	112	112
Liczba osób w rodzinach	22	335	268	251	251
DŁUGOTRWAŁA LUB CIĘŻKA CHOROBA					
Liczba rodzin	23	43	44	51	51
Liczba osób w rodzinach	24	101	106	121	121
BEZRADNOŚĆ (PROBLEMY)					
Liczba rodzin	25	47	28	30	30
Liczba osób w rodzinach	26	219	124	124	124
ALKOHOLIZM					
Liczba rodzin	27	10	9	8	8
Liczba osób w rodzinach	28	13	11	10	10
NARKOMANIA					
Liczba rodzin	29	3	2	2	2
Liczba osób w rodzinach	30	3	2	2	2
POTRZEBA OCHRONY MACIERZYNSTWA					
Liczba rodzin	31	89	84	88	88
W TYM: WIELODZIETNOŚĆ					

WYSZCZEGÓLNIENIE		Lata poprzednie		Rok oceny	Prognoza rok po ocenie
		Rok 2010	Rok 2011		
Liczba rodzin	32	12	23	33	33
BEZDOMNOŚĆ					
Liczba rodzin	33	3	2	5	5
Liczba osób w rodzinach	34	3	2	8	8
OPUSzcZENIE ZAKŁADU KARNEGO					
Liczba rodzin	35	1	3	1	1
Liczba osób w rodzinach	36	1	3	1	1
ZDARZENIA LOSOWE					
Liczba rodzin	37	0	1	0	1
Liczba osób w rodzinach	38	0	4	0	4
KLĘSKI ŻYWIŁOWE I EKOLOGICZNE					
Liczba osób	39	0	0	0	0
SIEROCTWO					
Liczba rodzin	40	X	X	X	X
Liczba osób w rodzinach	41	X	X	X	X
PRZEMOC W RODZINIE - OFIARY PRZEMOCY					
Liczba rodzin	42	0	0	4	4
Liczba osób w rodzinach	43	0	0	15	15
PRZEMOC W RODZINIE - SPRAWCY PRZEMOCY					
Liczba osób	44	0	0	0	0
OCHRONA OFIAR HANDLU LUDZMI					
Liczba osób	45	0	0	0	0
WYBRANE KATEGORIE OSÓB, KTÓRYM UDZIELONO POMOCY I WSPARCIA					
KOBIETY					
WIEK 0-17					
Liczba osób	46	0	3	0	0
W tym: osoby długotrwale korzystające	47	0	0	0	0
WIEK PRODUKCYJNY					
Liczba osób	48	180	182	178	178
W tym: osoby długotrwale korzystające	49	110	98	84	84
WIEK EMERYTALNY					
Liczba osób	50	27	25	30	30
W tym: osoby długotrwale korzystające	51	5	9	11	11
MĘŻCZYŹNI					
WIEK 0-17					
Liczba osób	52	0	0	1	1
W tym: osoby długotrwale korzystające	53	0	0	1	1
WIEK PRODUKCYJNY					
Liczba osób	54	88	73	77	77
W tym: osoby długotrwale korzystające	55	36	35	37	37
WIEK EMERYTALNY					

WYSZCZEGÓLNIENIE		Lata poprzednie		Rok oceny	Prognoza rok po ocenie
		Rok 2010	Rok 2011		
Liczba osób	56	29	33	39	39
W tym: osoby długotrwale korzystające	57	15	15	21	21
ŚWIADCZENIA PIENIĘŻNE Z POMOCY SPOŁECZNEJ					
ZASILEK STAŁY					
Liczba osób	58	80	72	74	77
Liczba świadczeń	59	707	715	669	696
Kwota świadczeń w złotych	60	286 270	280 823	278 731	294 000
W tym:					
Zasilek stały dla osób samotnie gospodarujących					
Liczba osób	61	69	65	66	68
Liczba świadczeń	62	619	638	619	638
Kwota świadczeń w złotych	63	267 636	265 319	267 171	275 400
Zasilek stały dla osoby w rodzinie					
Liczba osób	64	11	7	8	9
Liczba świadczeń	65	88	77	50	56
Kwota świadczeń w złotych	66	18 634	15 504	11 560	12 936
ZASILEK OKRESOWY					
Liczba osób	67	73	65	65	70
Liczba świadczeń	68	343	262	244	263
Kwota świadczeń w złotych	69	88 789	64 335	57 912	62 422
W tym:					
Zasilek okresowy z tytułu bezrobocia					
Liczba osób	70	59	61	52	54
Liczba świadczeń	71	295	246	198	217
Kwota świadczeń w złotych	72	80 744	61 165	50 155	54 968
Zasilek okresowy z tytułu długotrwalej choroby					
Liczba osób	73	3	0	4	5
Liczba świadczeń	74	7	0	9	11
Kwota świadczeń w złotych	75	1 011	0	1 255	1 534
Zasilek okresowy z tytułu niepełnosprawności					
Liczba osób	76	7	2	5	7
Liczba świadczeń	77	16	4	20	28
Kwota świadczeń w złotych	78	1 967	984	2 917	4 084
Zasilek okresowy z tytułu możliwości utrzymania świadczeń z innych systemów zabezpieczenia społecznego					
Liczba osób	79	0	0	0	0
Liczba świadczeń	80	0	0	0	0
Kwota świadczeń w złotych	81	0	0	0	0
ZASILEK CELOWY OGÓLEM					
Liczba osób	82	206	210	210	210
Kwota świadczeń w złotych	83	168 657	152 278	193 299	193 299
ŚWIADCZENIA NIEPIENIĘŻNE Z POMOCY SPOŁECZNEJ					

WYSZCZEGÓLNIENIE	Lata poprzednie		Rok oceny	Prognoza rok po ocenie	
	Rok 2010	Rok 2011			
POŚLEK					
Liczba osób	84	244	230	245	260
Liczba świadczeń	85	30 237	29 735	30 360	32 219
Kwota świadczeń w złotych	86	78 372	76 232	82 774	92 000
W TYM: DLA DZIECI					
Liczba osób	87	241	227	245	260
Liczba świadczeń	88	30 045	29 575	30 360	32 219
Kwota świadczeń w złotych	89	77 604	75 780	82 774	92 000
SCHRONIENIE					
Liczba osób	90	0	0	2	7
Liczba świadczeń	91	0	0	2	7
Kwota świadczeń w złotych	92	0	0	782	3 000
UBRANIE					
Liczba osób	93	0	0	0	0
Liczba świadczeń	94	0	0	0	0
Kwota świadczeń w złotych	95	0	0	0	0
SPRAWIENIE POGRZEBU					
Liczba osób	96	0	0	0	1
Liczba świadczeń	97	0	0	0	1
Kwota świadczeń w złotych	98	0	0	0	3 000
ODPŁATNOŚĆ GMINY ZA POBYT W DOMU POMOCY SPOŁECZNEJ					
Liczba osób	99	6	7	7	9
Liczba świadczeń	100	69	77	82	96
Kwota świadczeń w złotych	101	114 214	145 624	164 041	215 000
USŁUGI POMOCY SPOŁECZNEJ					
USŁUGI OPIEKUŃCZE OGÓLEM					
Liczba osób	102	0	0	0	0
Liczba świadczeń	103	0	0	0	0
Kwota świadczeń w złotych	104	0	0	0	0
W TYM: SPECJALISTYCZNE					
Liczba osób	105	0	0	0	0
Liczba świadczeń	106	0	0	0	0
Kwota świadczeń w złotych	107	0	0	0	0
SPECJALISTYCZNE USŁUGI DLA OSÓB Z ZABURZENIAMI PSYCHICZNYMI					
Liczba osób	108	6	8	5	6
Liczba świadczeń	109	3 425	4 493	4 535	5 442
Kwota świadczeń w złotych	110	95 988	104 459	99 382	120 000
PORADNICTWO SPECJALISTYCZNE					
Liczba rodzin	111	0	0	0	0
Liczba osób w rodzinach	112	0	0	0	0
PRACA SOCJALNA					

WYSZCZEGÓLNIENIE		Lata poprzednie		Rok oceny	Prognoza rok po ocenie
		Rok 2010	Rok 2011		
Liczba rodzin	113	173	169	211	252
Liczba osób w rodzinach	114	509	503	629	751
INTERWENCJA KRYZYSOWA					
Liczba rodzin	115	0	0	0	1
Liczba osób w rodzinach	116	0	0	0	5
KONTRAKT SOCJALNY					
Liczba osób ogółem z zawartym kontraktem	117	12	0	25	25
W tym: liczba osób z kontraktem w Klubie Integracji Społecznej	118	12	0	25	25
INDYWIDUALNE PROGRAMY POMOCY					
INDYWIDUALNY PROGRAM WYCHODZENIA Z BEZDOMNOŚCI					
Liczba osób	119	0	0	0	0
INDYWIDUALNY PROGRAM ZATRUDNIENIA SOCJALNEGO (Centrum Integracji Społecznej)					
Liczba osób	120	0	0	0	0
INDYWIDUALNY PROGRAM USAMODZIELNIENIA					
Liczba osób	121	X	X	X	X
PROGRAM ODDZIAŁYWAŃ KOREKCYJNO-EDUKACYJNYCH DLA OSÓB STOSUJĄCYCH PRZEMOC W RODZINIE					
Liczba osób korzystających z usług	122	X	X	X	X
INDYWIDUALNY PROGRAM INTEGRACJI CUDZOZIEMCÓW					
Liczba osób korzystających z usług	123	X	X	X	X
WSPIERANIE RODZINY I PIECZA ZASTĘPCZA					
RODZINY SPOKREWNIONE Z DZIECKIEM					
Liczba rodzin	124	X	X	X	X
Liczba dzieci umieszczonych w rodzinach	125	X	X	X	X
RODZINY ZASTĘPCZE NIEZAWODOWE					
Liczba rodzin	126	X	X	X	X
Liczba dzieci umieszczonych w rodzinach	127	X	X	X	X
RODZINY ZASTĘPCZE ZAWODOWE					
Liczba rodzin	128	X	X	X	X
Liczba dzieci umieszczonych w rodzinach	129	X	X	X	X
RODZINNY DOM DZIECKA					
Liczba rodzin	130	X	X	X	X
Liczba dzieci umieszczonych w rodzinach	131	X	X	X	X
USAMODZIELNIENIE					
PEŁNOLETNIE OSOBY OPUSZCZAJĄCE RODZINY ZASTĘPCZE					
Liczba świadczeń	132	X	X	X	X
W TYM:					
POMOC PIENIĘŻNA NA USAMODZIELNIENIE					
Liczba świadczeń	133	X	X	X	X
POMOC PIENIĘŻNA NA KONTYNUOWANIE NAUKI					

WYSZCZEGÓLNIENIE		Lata poprzednie		Rok oceny	Prognoza rok po ocenie
		Rok 2010	Rok 2011		
Liczba świadczeń	134	X	X	X	X
PEŁNOLETNIE OSOBY OPUSZCZAJĄCE PLACÓWKI OPIEKUNTCZO - WYCHOWAWCZE					
Liczba świadczeń	135	X	X	X	X
W TYM:					
POMOC PIENIĘŻNA NA USAMODZIELNIENIE					
Liczba świadczeń	136	X	X	X	X
POMOC PIENIĘŻNA NA KONTYNUOWANIE NAUKI					
Liczba świadczeń	137	X	X	X	X
PEŁNOLETNIE OSOBY OPUSZCZAJĄCE INSTYTUCJE O KTÓRYCH MOWA W ART. 88 UST.1 USTAWY O POMOCY SPOŁECZNEJ					
Liczba osób	138	X	X	X	X
W TYM:					
POMOC PIENIĘŻNA NA USAMODZIELNIENIE					
Liczba osób	139	X	X	X	X
POMOC PIENIĘŻNA NA KONTYNUOWANIE NAUKI					
Liczba osób	140	X	X	X	X

4. Inne rodzaje pomocy i świadczeń

Gminny Ośrodek Pomocy Społecznej obsługuje mieszkańców gminy Przechlewo w zakresie ustalania uprawnień, wydawania decyzji administracyjnych oraz weryfikacją świadczeń rodzinnych i funduszu alimentacyjnego. Zauważalne jest zmniejszenie się liczby osób kwalifikujących się do świadczeń rodzinnych, ale jednocześnie nastąpił widoczny wzrost liczby osób korzystających z świadczenia pielęgnacyjnego. Od roku 2013 nastąpiła zmiana przepisów w świadczeniach rodzinnych. Powstały dwa świadczenia:

- świadczenie pielęgnacyjne - przyznawane dla rodziców, którzy opiekują się niepełnosprawnymi dziećmi
- specjalny zasiłek opiekuńczy - przyznane dla dorosłych osób wymagających opieki osoby drugiej.

Zespół Interdyscyplinarny w 2012 r. prowadził procedurę 12 Niebieskich Kart, w ramach której odbyło się 49 posiedzeń grup roboczych, 17 wizyt kontrolnych w środowisku dotkniętym przemocą a ponadto Ośrodek prowadzi obsługę organizacyjno-techniczną Zespołu Interdyscyplinarnego.

Zgodnie z ustawą o wspieraniu rodziny i systemie pieczy zastępczej od lipca 2012 r. zatrudniony został asystent rodziny. Asystent rodziny to nowe rozwiązanie i w założeniu ma ono pełnić inną rolę niż pracownik socjalny. Asystent ma być bliżej rodziny i jej problemów, a czas pracy powinien być dostosowany do rytmu życia rodziny i jej realnych potrzeb. Jego rola polega na niesieniu pomocy rodzinom dysfunkcyjnym z małoletnimi dziećmi w rozwiązywaniu problemów wychowawczych, w prowadzeniu gospodarstwa domowego, planowaniu wydatków rodziny i innych obowiązkach rodzicielskich. W roku 2012 asystent rodziny zajmował się problemami 6 rodzin. Zostały one objęte asystenturą nie tylko ze względu na niski posiadany dochód, ale przede wszystkim ze względu na problemy związane z opieką i wychowaniem dzieci. W każdej z tych rodzin istnieje prawdopodobieństwo umieszczenia ich w pieczy zastępczej, co byłoby znacznym obciążeniem dla naszej gminy.

INNE RODZAJE POMOCY I ŚWIADCZEŃ

WYSZCZEGÓLNIENIE		Lata poprzednie		Rok oceny	Prognoza rok po ocenie
		Rok 2010	Rok 2011		
ZASIŁKI RODZINNE I DODATKI DO ZASIŁKÓW RODZINNYCH					
Liczba rodzin	1	384	331	303	340
Kwota świadczeń w złotych	2	1 339 312	1 142 146	1 058 432	1 108 000
ŚWIADCZENIA OPIEKUNTCZE					
ŚWIADCZENIE PIEŁGNAJCZYNE					
Liczba świadczeń	3	46	68	99	80
Kwota świadczeń w złotych	4	282 690	415 602	608 558	520 000
ZASIŁEK PIEŁGNAJCZYNY					
Liczba świadczeń	5	397	411	422	480
Kwota świadczeń w złotych	6	729 198	754 749	774 180	881 280
JEDNORAZOWY DODATEK Z TYTUŁU URODZENIA SIĘ DZIECKA					
Liczba świadczeń	7	31	31	38	45
Kwota świadczeń w złotych	8	31 000	31 000	38 000	45 000

WYSZCZEGÓLNIENIE	Lata poprzednie		Rok oceny	Prognoza rok po ocenie	
	Rok 2010	Rok 2011			
JEDNORAZOWA ZAPOMOGA Z TYTUŁU URODZENIA SIĘ DZIECKA					
Liczba świadczeń	9	75	66	80	90
Kwota świadczeń w złotych	10	75 000	66 000	80 000	90 000
Zapomoga z tytułu urodzenia dziecka ze środków własnych gminy (art.22a ustawy o świadczeniach rodzinnych)					
Liczba świadczeń	11	0	0	0	0
Kwota świadczeń w złotych	12	0	0	0	0
ŚWIADCZENIE Z FUNDUSZU ALIMENTACYJNEGO					
Liczba rodzin	13	50	50	55	60
Kwota świadczeń w złotych	14	270 133	272 898	317 373	342 600
DODATKI MIESZKANIOWE					
Liczba osób	15	44	47	37	37
Kwota świadczeń w złotych	16	30 000	31 000	28 388	28 388
OPŁACENIE SKŁADKI UBEZPIECZENIA ZDROWOTNEGO					
Liczba osób	17	88	93	107	110
Kwota świadczeń w złotych	18	29 624	33 373	39 934	42 000
OPŁACENIE SKŁADKI UBEZPIECZENIA SPOŁECZNEGO					
Liczba osób	19	30	42	70	66
Kwota świadczeń w złotych	20	47 020	64 523	94 560	112 385
ŚWIADCZENIE INTEGRACYJNE (CENTRUM INTEGRACJI SPOŁECZNEJ)					
Liczba osób	21	0	0	0	0
Kwota świadczeń w złotych	22	0	0	0	0
ŚWIADCZENIA PIENIĘŻNE Z PRAC SPOŁECZNIE UŻYTECZNYCH					
Liczba osób ogółem	23	27	19	23	23
Kwota świadczeń w złotych	24	39 000	32 000	39 540	39 540
STYPENDIA SOCJALNE DLA UCZNIÓW I ZASIŁKI SZKOLNE					
Liczba osób	25	153	121	156	140
Kwota świadczeń w złotych	26	75 785	65 229	77 158	111 512

5. Zasoby instytucjonalne pomocy i wsparcia

Środowiskowy Dom Samopomocy w Przechlewie jest jedynym ośrodkiem wsparcia działającym na terenie naszej gminy. W 2012 r. wydano 20 decyzji administracyjnych uprawniających do korzystania z usług w Środowiskowym Domu Samopomocy, który jest finansowany w całości przez Pomorski Urząd Wojewódzki Wydział Polityki Społecznej w Gdańsku. Podstawowym zadaniem Domu jest podtrzymywanie oraz rozwój umiejętności w zakresie czynności dnia codziennego i funkcjonowania w życiu społecznym.

Aby zapewnić schronienie w razie interwencji kryzysowej konieczne jest utworzenie mieszkania chronionego.

W ramach współpracy z Stowarzyszeniem Bank Żywności w Chojnicach realizowaliśmy unijny program PEAD, z którego skorzystało 500 osób. Pozyskane artykuły żywnościowe przekazywane są nieodpłatnie osobom które spełniają podwyższone (150%) kryterium dochodowe i spełniają co najmniej jedno kryterium wymienione w art. 7 ustawy o pomocy społecznej. Wydaliśmy 16 ton żywności.

ZASOBY INSTYTUCJONALNE POMOCY I WSPARCIA

WYSZCZEGÓLNIENIE	Lata poprzednie		Rok oceny	Potrzeby	
	Rok 2010	Rok 2011		Rok po ocenie	Dwa lata po ocenie
DOMY POMOCY SPOŁECZNEJ					
Liczba placówek	1	0	0	0	0
Liczba miejsc	2	0	0	0	0
Liczba osób korzystających	3	0	0	0	0

WYSZCZEGÓLNIENIE	Lata poprzednie		Rok oceny	Potrzeby		
	Rok 2010	Rok 2011		Rok po ocenie	Dwa lata po ocenie	
OSRODKI WSPARCIA - OGÓLEM						
Liczba placówek	4	1	1	1	1	1
Liczba miejsc	5	20	20	20	20	20
Liczba osób korzystających	6	20	20	20	20	20
W TYM:						
ŚRODOWISKOWE DOMY SAMOPOMOCY						
Liczba placówek	7	1	1	1	1	1
Liczba miejsc	8	20	20	20	20	20
Liczba osób korzystających	9	20	20	20	20	20
DZIENNE DOMY POMOCY						
Liczba placówek	10	0	0	0	0	0
Liczba miejsc	11	0	0	0	0	0
Liczba osób korzystających	12	0	0	0	0	0
NOCLEGOWNIE, SCHRONISKA I DOMY DLA OSÓB BEZDOMNYCH						
Liczba placówek	13	0	0	0	0	0
Liczba miejsc	14	0	0	0	0	0
Liczba osób korzystających	15	0	0	0	0	0
KLUBY SAMOPOMOCY						
Liczba placówek	16	0	0	0	0	0
Liczba miejsc	17	0	0	0	0	0
Liczba osób korzystających	18	0	0	0	0	0
RODZINNE DOMY POMOCY						
Liczba placówek	19	0	0	0	0	0
Liczba miejsc	20	0	0	0	0	0
Liczba osób korzystających	21	0	0	0	0	0
MIESZKANIA CHRONIONE OGÓLEM						
Liczba placówek	22	0	0	0	1	2
Liczba miejsc	23	0	0	0	2	4
Liczba osób korzystających	24	0	0	0	2	4
OSRODKI INTERWENCJI KRYZYSOWEJ OGÓLEM						
Liczba placówek	25	0	0	0	0	0
Liczba miejsc	26	0	0	0	0	0
Liczba osób korzystających	27	0	0	0	0	0
JEDNOSTKI SPECJALISTYCZNEGO PORADNICTWA						
Liczba placówek	28	0	0	0	0	0
Liczba osób korzystających	29	0	0	0	0	0
DZIENNE PLACÓWKI WSPARCIA						
Liczba placówek	30	0	0	0	0	0
Liczba miejsc	31	0	0	0	0	0
Liczba osób korzystających	32	0	0	0	0	0
PLACÓWKI OPIEKUNCZO-WYCHOWAWCZE OGÓLEM						

WYSZCZEGÓLNIENIE		Lata poprzednie		Rok oceny	Potrzeby	
		Rok 2010	Rok 2011		Rok po ocenie	Dwa lata po ocenie
Liczba placówek	33	0	0	0	0	0
Liczba miejsc	34	0	0	0	0	0
Liczba osób korzystających	35	0	0	0	0	0
W tym: PLACÓWKI TYPU RODZINNEGO						
Liczba placówek	36	X	X	X	X	X
Liczba miejsc	37	X	X	X	X	X
Liczba osób korzystających	38	X	X	X	X	X
CENTRUM INTEGRACJI SPOŁECZNEJ						
Liczba placówek	39	0	0	0	0	0
Liczba uczestników zajęć	40	0	0	0	0	0
KLUB INTEGRACJI SPOŁECZNEJ						
Liczba placówek	41	1	0	1	1	1
Liczba uczestników zajęć	42	12	0	35	35	30
WARSZTAT TERAPII ZAJĘCIOWEJ						
Liczba placówek	43	0	0	0	0	0
Liczba uczestników zajęć	44	0	0	0	0	0
ZAKŁAD AKTYWNOŚCI ZAWODOWEJ						
Liczba placówek	45	0	0	0	0	0
Liczba uczestników zajęć	46	0	0	0	0	0

INNE INSTYTUCJE POMOCY I WSPARCIA

Rodzaj instytucji	Wyszczególnienie		Lata poprzednie		Rok oceny	Potrzeby	
			Rok 2010	Rok 2011		Rok po ocenie	Dwa lata po ocenie
Bank Żywności	Liczba placówek	1	1	1	1	1	1
	Liczba uczestników zajęć	2	500	500	500	600	700

6. Potrzeby finansowe na zwiększenie zasobu instytucjonalnego

Ze względu na rosnące koszty utrzymania zasobów instytucjonalnych tj. Środowiskowego Domu Samopomocy oraz utworzenie mieszkania chronionego wskazane jest zwiększenie nakładów finansowych.

POTRZEBY FINANSOWE NA ZWIĘKSZENIE ZASOBU INSTYTUCJONALNEGO

W złotych

WYSZCZEGÓLNIENIE	Rok oceny	Potrzeby	
		Rok po ocenie	Dwa lata po ocenie
DOMY POMOCY SPOŁECZNEJ			
Wartość nakładów ogółem	1	0	0
W tym:			
Środki Jednostki Samorządu Terytorialnego	2	0	0
Dotacje z budżetu państwa	3	0	0

WYSZCZEGÓLNIENIE	Rok oceny	Potrzeby		
		Rok po ocenie	Dwa lata po ocenie	
OSRODKI WSPARCIA - OGÓLEM				
Wartość nakładów ogółem	4	188 868	209 160	230 000
W tym:				
Środki Jednostki Samorządu Terytorialnego	5	0	0	10 000
Dotacje z budżetu państwa	6	188 868	209 160	220 000
W TYM:				
ŚRODOWISKOWE DOMY SAMOPOMOCY				
Wartość nakładów ogółem	7	188 868	209 160	230 000
W tym:				
Środki Jednostki Samorządu Terytorialnego	8	0	0	10 000
Dotacje z budżetu państwa	9	188 868	209 160	220 000
DZIENNE DOMY POMOCY				
Wartość nakładów ogółem	10	0	0	0
W tym:				
Środki Jednostki Samorządu Terytorialnego	11	0	0	0
Dotacje z budżetu państwa	12	0	0	0
NOCLEGOWNIE, SCHRONISKA I DOMY DLA OSÓB BEZDOMNYCH				
Wartość nakładów ogółem	13	0	0	0
W tym:				
Środki Jednostki Samorządu Terytorialnego	14	0	0	0
Dotacje z budżetu państwa	15	0	0	0
KLUBY SAMOPOMOCY				
Wartość nakładów ogółem	16	0	0	0
W tym:				
Środki Jednostki Samorządu Terytorialnego	17	0	0	0
Dotacje z budżetu państwa	18	0	0	0
RODZINNE DOMY POMOCY				
Wartość nakładów ogółem	19	0	0	0
W tym:				
Środki Jednostki Samorządu Terytorialnego	20	0	0	0
Dotacje z budżetu państwa	21	0	0	0
MIESZKANIA CHRONIONE OGÓLEM				
Wartość nakładów ogółem	22	0	0	20 000
W tym:				
Środki Jednostki Samorządu Terytorialnego	23	0	0	10 000
Dotacje z budżetu państwa	24	0	0	10 000
OŚRODKI INTERWENCJI KRYZYSOWEJ OGÓLEM				
Wartość nakładów ogółem	25	0	0	0

WYSZCZEGÓLNIENIE	Rok oceny	Potrzeby		
		Rok po ocenie	Dwa lata po ocenie	
W tym:				
Środki Jednostki Samorządu Terytorialnego	26	0	0	0
Dotacje z budżetu państwa	27	0	0	0
JEDNOSTKI SPECJALISTYCZNEGO PORADNICTWA				
Wartość nakładów ogółem	28	0	0	0
W tym:				
Środki Jednostki Samorządu Terytorialnego	29	0	0	0
Dotacje z budżetu państwa	30	0	0	0
PLACÓWKI WSPARCIA DZIENNEGO				
Wartość nakładów ogółem	31	0	0	0
W tym:				
Środki Jednostki Samorządu Terytorialnego	32	0	0	0
Dotacje z budżetu państwa	33	0	0	0
PLACÓWKI OPIEKUŃCZO-WYCHOWAWCZE OGÓŁEM				
Wartość nakładów ogółem	34	X	X	X
W tym:				
Środki Jednostki Samorządu Terytorialnego	35	X	X	X
Dotacje z budżetu państwa	36	X	X	X
W tym: PLACÓWKI TYPU RODZINNEGO				
Wartość nakładów ogółem	37	X	X	X
W tym:				
Środki Jednostki Samorządu Terytorialnego	38	X	X	X
Dotacje z budżetu państwa	39	X	X	X
CENTRUM INTEGRACJI SPOŁECZNEJ				
Wartość nakładów ogółem	40	0	0	0
W tym:				
Środki Jednostki Samorządu Terytorialnego	41	0	0	0
Dotacje z budżetu państwa	42	0	0	0
KLUB INTEGRACJI SPOŁECZNEJ				
Wartość nakładów ogółem	43	1 000	2 000	4 000
W tym:				
Środki Jednostki Samorządu Terytorialnego	44	1 000	2 000	2 000
Dotacje z budżetu państwa	45	0	0	2 000
WARSZTAT TERAPII ZAJĘCIOWE				
Wartość nakładów ogółem	46	0	0	0
W tym:				
Środki Jednostki Samorządu Terytorialnego	47	0	0	0
Dotacje z budżetu państwa	48	0	0	0

WYSZCZEGÓLNIENIE	Rok oceny	Potrzeby	
		Rok po ocenie	Dwa lata po ocenie
ZAKŁAD AKTYWNOŚCI ZAWODOWEJ			
Wartość nakładów ogółem	49	0	0
W tym:			
Środki Jednostki Samorządu Terytorialnego	50	0	0
Dotacje z budżetu państwa	51	0	0

INNE INSTYTUCJE POMOCY I WSPARCIA

Rodzaj instytucji	Wyszczególnienie	Rok oceny	Potrzeby	
			Rok po ocenie	Dwa lata po ocenie

7. Kadra jednostki organizacyjnej pomocy społecznej

Kadra Ośrodka W skład Ośrodka wchodzi następujące komórki organizacyjne:

? Dział Finansowy: koordynator - Główny Księgowy, starszy referent, kierowca

? Dział Pomocy Środowiskowej – 3 specjalistów pracy socjalnej i asystent rodziny

? Dział Świadczeń Rodziny – starszy referent ds. SR, starszy referent ds. FA, pomoc administracyjna

? Dział Usług Opiekuńczych – Starsza Pielęgniarka (3/4 etatu), Starszy Opiekun Środowiskowy, Opiekun środowiskowy

? Środowiskowy Dom Samopomocy – specjalista pracy socjalnej – koordynator ŚDS, wychowawca, opiekun, starsza pielęgniarka (1/4 etatu)

Aktualnie w Gminnym Ośrodku Pomocy Społecznej zatrudnionych jest 17 pracowników, w tym 1 osoba przebywa na urlopie wychowawczym.

Wszystkie zatrudnione osoby posiadają niezbędne wykształcenie do realizacji zadań pomocy społecznej. 9 pracowników posiada wykształcenie wyższe, 6 pracowników jest z wykształceniem średnim, 1 osoba posiada wykształcenie zawodowe a 1 jedna osoba jest z wykształceniem podstawowym z ukończonymi kursami niezbędnymi do wykonywania pracy na danym stanowisku.

Jednakże ciągłe zmieniające się przepisy zmuszają do podnoszenia kwalifikacji i samokształcenia. W 2012 roku 3 pracowników GOPS ukończyło studia podyplomowe z zakresu pomocy społecznej.

Pracownicy Ośrodka uczestniczyli także w licznych szkoleniach organizowanych w ramach projektu „systemowego” Regionalnego Ośrodka Polityki Społecznej Województwa Pomorskiego pod nazwą „Doskonalenie kompetencji zawodowych pracowników pomocy społecznej w województwie pomorskim” współfinansowanego ze środków Europejskiego Funduszu Społecznego.

Wskazane jest zatrudnienie na potrzeby pomocy społecznej prawnika, który informowałby o zachodzących zmianach w prawie i je interpretował (należy nadmienić iż pracujemy 13 ustawach i aktach wykonawczych do tych ustaw), a natomiast na potrzeby ŚDS psychologa.

KADRA JEDNOSTKI ORGANIZACYJNEJ POMOCY SPOŁECZNEJ (w osobach, stan na 31 grudnia)

WYSZCZEGÓLNIENIE	Lata poprzednie		Rok oceny	Potrzeby	
	Rok 2010	Rok 2011		Rok po ocenie	Dwa lata po ocenie
KADRA KIEROWNICZA					
Ogółem kadra kierownicza (dyrektor jednostki i jego zastępcy)	1	1	1	1	1
W tym: kobiety	2	1	1	1	1
W tym:					
Wykształcenie wyższe	3	0	1	1	1
W tym: kobiety	4	0	1	1	1
Specjalizacja z organizacji pomocy społecznej	5	1	1	1	1
W tym: kobiety	6	1	1	1	1
PRACOWNICY SOCJALNI					
Ogółem	7	3	3	3	3
W tym: kobiety	8	3	3	3	3
W tym wybrane kategorie pracowników socjalnych:					
Wykształcenie wyższe	9	1	1	1	1
W tym: kobiety	10	1	1	1	1

WYSZCZEGÓLNIENIE		Lata poprzednie		Rok oceny	Potrzeby	
		Rok 2010	Rok 2011		Rok po ocenie	Dwa lata po ocenie
Wykształcenie średnie	11	2	2	2	2	2
W tym: kobiety	12	2	2	2	2	2
Specjalizacja 1-ego stopnia w zawodzie	13	3	3	3	3	3
W tym: kobiety	14	3	3	3	3	3
Specjalizacja 2-ego stopnia w zawodzie	15	0	0	0	0	0
W tym: kobiety	16	0	0	0	0	0
Specjalizacja z organizacji pomocy społecznej	17	0	0	1	1	1
W tym: kobiety	18	0	0	1	1	1
POZOSTALI PRACOWNICY:						
Ogółem	19	13	15	13	13	13
W tym: kobiety	20	12	14	12	12	12
W tym wybrane kategorie pozostałych pracowników						
Wykształcenie wyższe	21	6	7	7	7	7
W tym: kobiety	22	6	7	7	7	7
Wykształcenie średnie	23	5	6	4	4	4
W tym: kobiety	24	4	5	3	3	3
Inne	25	2	2	2	2	2
W tym: kobiety	26	2	2	2	2	2

7.1. Zatrudnienie pomocnicze w jednostce organizacyjnej pomocy społecznej

ZATRUDNIENIE POMOCCNICZE W JEDNOSTCE ORGANIZACYJNEJ POMOCY SPOŁECZNEJ (w osobach, w ciągu danego roku)

W osobach

WYSZCZEGÓLNIENIE		Lata poprzednie		Rok oceny	Potrzeby	
		Rok 2010	Rok 2011		Rok po ocenie	Dwa lata po ocenie
Wolontariusze	1	0	0	0	0	2
Zatrudnienie subsydiowane (staże, roboty publiczne, prace interwencyjne i inne)	2	0	0	0	0	0

7.2. Zespoły pracy socjalnej i integracji społecznej w jednostce pomocy społecznej

ZESPOŁY PRACY SOCJALNEJ I INTEGRACJI SPOŁECZNEJ W JEDNOSTCE POMOCY SPOŁECZNEJ (w osobach, w ciągu danego roku)

W osobach

WYSZCZEGÓLNIENIE		Lata poprzednie		Rok oceny	Potrzeby	
		Rok 2010	Rok 2011		Rok po ocenie	Dwa lata po ocenie
Liczba osób ogółem w zespole	1	0	0	0	0	0
W tym:						

WYSZCZEGÓLNIENIE		Lata poprzednie		Rok oceny	Potrzeby	
		Rok 2010	Rok 2011		Rok po ocenie	Dwa lata po ocenie
Pracownicy socjalni	2	0	0	0	0	0
Specjaliści zgodnie z art.110 ust.3 ustawy o pomocy społecznej	3	0	0	0	0	0

8. Koszty zasobu instytucjonalnego

KOSZTY ZASOBU INSTYTUCJONALNEGO

(zasób utworzony i finansowany przez daną jednostkę samorządu terytorialnego, w tym także zasób zlecony do prowadzenia)

W złotych

WYSZCZEGÓLNIENIE		Lata poprzednie		Rok oceny	Prognoza	
		Rok 2010	Rok 2011		Rok po ocenie	Dwa lata po ocenie
Całkowity, roczny koszt prowadzenia i utrzymania	1	4 309 000	4 270 000	4 748 335	4 566 387	4 600 000
Z tego:						
Wydatki na inwestycje	2	0	0	0	0	0
Wydatki ogółem na wynagrodzenia z pochodnymi	3	720 000	741 000	742 748	791 769	792 000
W tym: Wydatki ogółem na wynagrodzenia z pochodnymi finansowane z EFS	4	67 527	0	70 429	23 832	0
Pozostałe koszty utrzymania	5	3 590 000	3 529 000	4 005 587	3 774 618	3 808 000
SREDNI MIESIĘCZNY KOSZT NA 1 OSOBĘ KORZYSTAJĄCĄ LUB UCZESTNICZĄCĄ W ZAJĘCIACH						
Dom pomocy społecznej	6	0	0	0	0	0
Ośrodki wsparcia - ogółem	7	9 600	12 000	9 940	9 960	10 000
W tym:						
Srodowiskowe domy pomocy	8	9 600	12 000	9 940	9 960	10 000
Dzienne domy pomocy	9	0	0	0	0	0
Noclegownie, schroniska i domy dla bezdomnych	10	0	0	0	0	0
Kluby samopomocy	11	0	0	0	0	0
Rodzinne domy pomocy	12	0	0	0	0	0
Mieszkania chronione	13	0	0	0	0	20 000
Ośrodki interwencji kryzysowej	14	0	0	0	0	0
Jednostki specjalistycznego poradnictwa	15	0	0	0	0	0
Placówki dziennego wsparcia	16	0	0	0	0	10 000
Placówki opiekuńczo - wychowawcze ogółem	17	X	X	X	X	X
W tym:						
Placówki typu rodzinnego	18	X	X	X	X	X
Centrum integracji społecznej	19	0	0	0	0	0
Klub integracji społecznej	20	0	1 000	1 000	1 000	4 000
Warsztat terapii zajęciowej	21	0	0	0	0	0
Zakład Aktywności Zawodowej	22	0	0	0	0	0

9. Środki finansowe na wydatki w pomocy społecznej

Na środki finansowe w pomocy społecznej składają się:

- wypłaty świadczeń dla beneficjentów Ośrodka
- wynagrodzenia dla pracowników realizujących zadania nałożone na pomoc społeczną oraz koszty utrzymania Ośrodka.

Wprowadzona w 2012 r. ustawa o wspieraniu rodziny i systemie pieczy zastępczej nałożyła na samorządy obowiązek zabezpieczenia środków na realizację tej ustawy. tj.:

- na współfinansowanie pobytu dzieci umieszczonych w placówkach opiekuńczo-wychowawczych,
- na współfinansowanie pobytu dzieci umieszczonych w rodzinach zastępczych
- zatrudnienie asystenta rodzina i wynagrodzenia dla rodzin wspierających.

W roku 2012 z terenu naszej gminy 1 dziecko umieszczone było w rodzinie zastępczej, za który ponosiliśmy odpłatność.

W rozdziale 85295 " pozostała działalność" zawarte są wydatki na rządowy program wspierania niektórych osób pobierających świadczenie pielęgnacyjne tzw. "100". W roku 2012 wypłacono 425 świadczeń.

ŚRODKI FINANSOWE NA WYDATKI W POMOCY SPOŁECZNEJ (zadania własne i zadania zlecone)

W złotych

WYSZCZEGÓLNIENIE		Lata poprzednie		Rok oceny	Potrzeby	
		Rok 2010	Rok 2011		Rok po ocenie	Dwa lata po ocenie
OGÓŁEM						
OGÓŁEM (działy)	1	4 405 339	4 374 746	4 962 734	4 916 323	4 902 000
851 - OCHRONA ZDROWIA						
85153 - Przeciwdziałanie narkomanii	2	5 800	7 301	6 771	10 000	10 000
85154 - Przeciwdziałanie alkoholizmowi	3	81 000	76 000	62 545	60 000	60 000
852 - POMOC SPOŁECZNA						
85201 - Placówki opiekuńczo-wychowawcze - wydatki ogółem	4	0	0	0	1 500	2 000
85202 - Domy pomocy społecznej	5	114 000	146 000	164 041	190 000	210 000
85203 - Ośrodki Wsparcia	6	197 070	249 564	188 868	209 160	210 000
85204 - Rodziny zastępcze	7	0	0	398	1 500	2 000
85205 - Przeciwdziałanie przemocy w rodzinie	8	0	7 000	4 220	3 500	4 000
85206 - Wspieranie rodziny (m.in. asystenci rodziny i rodziny wspierające)	9	0	0	19 603	55 077	56 000
85212 - Świadczenia rodzinne, świadczenie z funduszu alimentacyjnego oraz składki na ubezpieczenia emerytalne i rentowe z ubezpieczenia społecznego	10	2 745 000	2 718 000	3 034 860	3 007 423	3 000 000
85213 - Składki na ubezpieczenie zdrowotne opłacane za osoby pobierające niektóre świadczenia z pomocy społecznej, niektóre świadczenia rodzinne oraz za osoby uczestniczące w zajęciach centrum integracji społecznej	11	29 698	33 778	33 019	33 000	33 000
85214 - Zasiłki i pomoc w naturze oraz składki na ubezpieczenia emerytalne i rentowe	12	89 286	110 270	120 912	89 200	90 000
85215 - Dodatki mieszkaniowe	13	30 000	31 000	28 388	30 000	30 000
85216 - Zasiłki stałe	14	188 413	201 005	197 378	200 000	210 000
85218 - Powiatowe Centrum Pomocy Rodzinie	15	X	X	X	X	X
85219 - Ośrodek Pomocy Społecznej	16	326 275	393 139	408 111	436 635	440 000
85220 - Specjalistyczne poradnictwo, mieszkania chronione i ośrodki interwencji kryzysowej	17	0	0	0	0	20 000
85228 - Usługi opiekuńcze i specjalistyczne usługi opiekuńcze	18	95 994	104 460	101 570	118 776	120 000
85231- Pomoc dla cudzoziemców	19	0	0	0	0	0
W tym:	20	0	0	0	0	0

WYSZCZEGÓLNIENIE		Lata poprzednie		Rok oceny	Potrzeby	
		Rok 2010	Rok 2011		Rok po ocenie	Dwa lata po ocenie
Wydatki na pomoc dla cudzoziemców w celu integracji ze środowiskiem (cudzoziemcy, którzy uzyskali status uchodźcy lub ochronę uzupełniającą)						
85232 - Centra Integracji Społecznej	21	0	0	0	0	0
85278 - Usuwanie skutków klęsk żywiołowych	22	0	0	0	0	0
85295 - Pozostała działalność W tym: - klub integracji społecznej, - warsztat terapii zajęciowej, - prace społecznie użyteczne, - program "Pomoc państwa w zakresie dożywiania" - wkład własny gminy	23	243 000	232 000	277 822	296 050	270 000
853 - POZOSTAŁE ZADANIA W ZAKRESIE POLITYKI SPOŁECZNEJ						
85305 - Złobki	24	0	0	0	0	0
85306 - Kluby dziecięce	25	0	0	0	8 052	20 000
85307 - Dzienni opiekunowie	26	0	0	0	0	0
85311 - Rehabilitacja zawodowa i społeczna osób niepełnosprawnych	27	0	0	0	0	0
85321 - Zespoły orzekania o niepełnosprawności	28	0	0	0	0	0
85324 - Państwowy Fundusz Rehabilitacji Osób Niepełnosprawnych	29	0	0	0	0	0
85395 - Pozostała działalność w zakresie polityki społecznej	30	184 018	0	237 070	54 938	0
854 - Edukacyjna opieka wychowawcza						
85415 - Pomoc materialna dla uczniów	31	75 785	65 229	77 158	111 512	115 000
Inne - środki EFS na projekty						
Liczba projektów EFS	32	1	0	1	1	0
Łączna kwota środków EFS	33	183 000	0	208 835	37 387	0

10. Aktywność projektowo-programowa

Od kwietnia 2012 roku Gminny Ośrodek Pomocy Społecznej po raz czwarty rozpoczął realizację projektu systemowego „Zmiana siebie - moja szansa” w ramach Programu Operacyjnego Kapitał Ludzki, Priorytetu VII – Promocja Integracji Społecznej, Działania 7.1. Rozwój i upowszechnianie aktywnej integracji, Poddziałania 7.1.1 – Rozwój i upowszechnianie aktywnej integracji przez ośrodki pomocy społecznej. Realizacja projektu „systemowego” trwa od roku 2008.

Głównym celem projektu realizowanego w 2012 i 2013 roku jest przeciwdziałanie skutkom wykluczenia społecznego i zawodowego osób nieaktywnych zawodowo, wymagających kompleksowego wsparcia i stworzenia warunków niezbędnych do integracji ze społeczeństwem. Grupa docelowa to:

- osoby bezrobotne/ lub nieaktywne zawodowo/ lub niezatrudnione
- korzystające ze świadczeń pomocy społecznej
- będące w wieku aktywności zawodowej
- zagrożone wykluczeniem społecznym.

Celem głównym projektu jest zwiększenie aktywności zawodowej i społecznej osób niepełnosprawnych, bezrobotnych.

Cele szczegółowe osiągnięte będą poprzez:

- nabycie lub zwiększenie umiejętności niezbędnych przy poszukiwaniu pracy
- podniesienie kompetencji zawodowych zgodnych z predyspozycjami uczestników i zapotrzebowaniem na lokalnym rynku pracy
- wzrost umiejętności psychospołecznych, komunikacyjnych
- wzrost samooceny i motywacji do zmian
- wzrost aspiracji zawodowych i osobistych.

Do projektu zakwalifikowano łącznie 32 osoby (21 kobiet i 10 mężczyzn w tym 7 osób niepełnosprawnych). 21 osób realizuje kontrakt socjalny a 10 osób podpisało umowę na Program Aktywności Lokalnej. W pierwszym okresie trwania projektu jedna z uczestniczek projektu zrezygnowała z dalszego udziału ze względu na podjęcie zatrudnienia, a na to miejsce została wprowadzona nowa osoba. Uczestnicy projektu zostali skierowani do udziału w spotkaniach wykorzystujących elementy aktywizacji społecznej, w tym treningu integracyjnym, treningu zasad efektywnej i asertywnej komunikacji, radzenia sobie ze stresem i podejścia do sytuacji trudnych, gospodarowania efektywnie posiadanym budżetem, w warsztatach z problematyki uzależnień. W kolejnym etapie zorganizowane zostały kursy i przyuczenia do zawodu wykorzystujące elementy aktywizacji edukacyjnej, w tym kurs kroju i szycia (8 osób – 6 kobiet i 2 mężczyzn), przyuczenie do wykonywania zawodu brukarza (5 mężczyzn) oraz przygotowanie zawodowe z zakresu architektury i projektowanie terenów zielonych (7 osób – 2 kobiety i 5 mężczyzn). Wszystkie osoby realizujące kontrakt socjalny poddane zostały badaniom lekarskim, na podstawie których zostały zakwalifikowane do poszczególnych kursów i szkoleń, a także miały możliwość ukończenia certyfikowanych szkoleń zawodowych zgodnych z własnymi preferencjami. Na etapie wyboru szkoleń uczestnicy korzystali ze wsparcia doradcy zawodowego. Udział w szkoleniach psychologicznych i zawodowych umożliwił osobom objętym projektem nabycie nowych kwalifikacji zawodowych, a także zmienił podejście do podejmowania pracy w przyszłości. Każdy z uczestników projektu otrzymał wsparcie finansowe w formie zasiłków celowych. W miesiącu kwietniu 2013 r. planuje się przeprowadzenie szkolenia z zakresu autoprezentacji z elementami wizażu. Program Aktywności Lokalnej zapewnił wszystkim mieszkańcom Gminy Przechlewo skorzystanie z bezpłatnych porad specjalistów z zakresu psychologii, poradnictwa rodzinnego oraz poradnictwa socjoterapeutycznego, wychowawczego i pedagogicznego i prawnego. Ponadto w roku 2012 Gminne Centrum Kultury w Przechlewie prowadziło projekt p.n. "Razem lepiej i weselej" oraz "Miszmasz kulturowy", a sołectwo Garbek realizowało projekt "Przy wspólnym stole".

AKTYWNOŚĆ PROJEKTOWO-PROGRAMOWA (w całym okresie sprawozdawczym)

WYSZCZEGÓLNIENIE	Lata poprzednie		Rok oceny	Prognoza rok po ocenie
	Rok 2010	Rok 2011		
PROJEKTY WSPÓLFINANSOWANE z EFS				
Ogółem liczba osób objętych projektami	1	32	0	35
W tym:				

WYSZCZEGÓLNIENIE	Lata poprzednie		Rok oceny	Prognoza rok po ocenie
	Rok 2010	Rok 2011		
UDZIAŁ W KONKURSACH OGŁASZANYCH PRZEZ MPiPS				
Ogółem liczba osób objętych projektami	1	0	0	1
W tym:				
- Asystent Rodziny 2012 - Asystent Rodziny 2013	2	0	0	1

WYSZCZEGÓLNIENIE	Lata poprzednie		Rok oceny	Prognoza rok po ocenie
	Rok 2010	Rok 2011		
UDZIAŁ W PROGRAMACH OSŁONOWYCH (nie wymienione wyżej)				
Ogółem liczba osób objętych projektami	1	0	0	0
W tym:				

11. Współpraca z organizacjami pozarządowymi - zadania zlecone w obszarze pomocy i wsparcia

WSPÓLPRACA Z ORGANIZACJAMI POZARZĄDOWYMI - ZADANIA ZLECONE W OBSZARZE POMOCY I WSPARCIA (w całym okresie sprawozdawczym)

WYSZCZEGÓLNIENIE	Lata poprzednie		Rok oceny	Prognoza rok po ocenie
	Rok 2010	Rok 2011		
ZLECENIA W TRYBIE DZIAŁALNOŚCI POŻYTKU PUBLICZNEGO				
Liczba zleceń ogółem	1	0	0	0
Wartość zleceń w złotych	2	0	0	0
W tym: dotacje w złotych	3	0	0	0
ZLECENIA W TRYBIE ZAMÓWIEN PUBLICZNYCH				
Liczba zleceń ogółem	4	0	0	0
Wartość zleceń w złotych	5	0	0	0
W tym: dotacje w złotych	6	0	0	0
WYBRANE USŁUGI POMOCY SPOŁECZNEJ				
Usługi opiekuńcze				
Liczba zleceń	7	0	0	0
Wartość zleceń w złotych	8	0	0	0

WYSZCZEGÓLNIENIE	Lata poprzednie		Rok oceny	Prognoza rok po ocenie
	Rok 2010	Rok 2011		
Specjalistyczne usługi opiekuńcze				
Liczba zleceń	9	0	0	0
Wartość zleceń w złotych	10	0	0	0
Prowadzenie placówki pomocy społecznej				
Liczba zleceń	11	0	0	0
Wartość zleceń w złotych	12	0	0	0

12. Wskaźniki oceny zasobów pomocy społecznej

12.1. KADRA PRACOWNIKÓW SOCJALNYCH

Wskaźnik wykształcenia pracowników socjalnych

rok		2009	2010	2011	2012	2013 potrzeby	2014 potrzeby
liczba pracowników socjalnych posiadających wyższe wykształcenie	1	1	1	1	1	1	1
liczba wszystkich pracowników socjalnych	2	3	3	3	3	3	3
Wartość wskaźnika w1 / w2 x 100% (%)	3	33	33	33	33	33	33
Dynamika (%)	4	X	100	100	100	100	100

Wskaźnik profesjonalizacji kadry

rok		2009	2010	2011	2012	2013 potrzeby	2014 potrzeby
liczba osób pełniących funkcje kierownicze i pracowników socjalnych posiadających specjalizację z organizacji z pomocy społecznej	1	1	1	1	2	2	2
Liczba pozostałych osób zatrudnionych posiadających specjalizację z organizacji pomocy społecznej *	2	0	0	0			
liczba wszystkich zatrudnionych osób	3	19	17	19	17	17	17
Wartość wskaźnika w1+w2 / w3 x 100% (%)	4	5	6	5	12	12	12
Dynamika (%)	5	X	120	83	240	100	100

* nie ujęci w wierszu 1

Wskaźnik specjalizacji pracowników socjalnych I

rok		2009	2010	2011	2012	2013 potrzeby	2014 potrzeby
liczba pracowników socjalnych posiadających specjalizację I st. w zawodzie	1	3	3	3	3	3	3
liczba wszystkich pracowników socjalnych	2	3	3	3	3	3	3
Wartość wskaźnika w1 / w2 x 100% (%)	3	100	100	100	100	100	100

rok		2009	2010	2011	2012	2013 potrzeby	2014 potrzeby
Dynamika (%)	4	X	100	100	100	100	100

Wskaźnik specjalizacji pracowników socjalnych II

rok		2009	2010	2011	2012	2013 potrzeby	2014 potrzeby
liczba pracowników socjalnych posiadających specjalizację II st. w zawodzie	1	0	0	0	0	0	0
liczba wszystkich pracowników socjalnych	2	3	3	3	3	3	3
Wartość wskaźnika w1 / w2 x 100% (%)	3	0	0	0	0	0	0
Dynamika (%)	4	X	0	0	0	0	0

Wskaźnik wolontariatu

rok		2009	2010	2011	2012	2013 potrzeby	2014 potrzeby
liczba wolontariuszy	1	0	0	0	0	0	2
liczba wszystkich pracowników	2	19	17	19	17	17	19
Wartość wskaźnika w1 / w2 x 100% (%)	3	0	0	0	0	0	11
Dynamika (%)	4	X	0	0	0	0	0

Wskaźnik dostępności kadry pracy socjalnej I

rok		2009	2010	2011	2012	2013 potrzeby / prognoza	2014 potrzeby / prognoza
liczba pracowników socjalnych	1	3	3	3	3	3	3
liczba mieszkańców	2	6 319	6 342	6 308	6 275	6 275	6 275
Wartość wskaźnika w1 / w2 x 2000	3	0,95	0,95	0,95	0,96	0,96	0,96
Dynamika (%)	4	X	100	100	101	100	100

Wskaźnik dostępności kadry pracy socjalnej II

rok		2009	2010	2011	2012	2013 potrzeby / prognoza
liczba pracowników socjalnych	1	3	3	3	3	3
liczba rodzin (w tym osób samotnie gospodarujących) objętych pracą socjalną	2	364	173	169	211	252
Wartość wskaźnika w1 / w2 x 50	3	0,41	0,87	0,89	0,71	0,60
Dynamika (%)	4	X	212	102	80	85

12.2. KOSZTY

Wskaźnik wydatków na utrzymanie jednostki

rok		2009	2010	2011	2012	2013 prognoza	2014 prognoza
Całkowity roczny koszt prowadzenia i utrzymania jednostki w zł	1	4 112 000	4 309 000	4 270 000	4 748 335	4 566 387	4 600 000
Wydatki na realizację zadań pomocy i integracji społecznej ogółem w zł bez względu na źródło finansowania OGÓŁEM z tablicy 8	2	3 448 000	4 405 339	4 374 746	4 962 734	4 916 323	4 902 000
Wartość wskaźnika w1 / w2 x 100% (%)	3	119	98	98	96	93	94
Dynamika (%)	4	X	82	100	98	97	101

12.3. OSOBY I RODZINY KORZYSTAJĄCE Z POMOCY I WSPARCIA

Wskaźnik deprivacji lokalnej

rok		2009	2010	2011	2012	2013 prognoza
liczba osób w rodzinach, którym przyznano świadczenie	1	1 092	927	904	1 163	1 203
liczba mieszkańców	2	6 319	6 342	6 308	6 275	6 275
Wartość wskaźnika liczba osób w rodzinach, którym przyznano świadczenie na każde 1000 mieszkańców w1 / w2 x 1000	3	172,81	146,17	143,31	185,34	191,71
Dynamika (%)	4	X	85	98	129	103

Wskaźnik długotrwale korzystających z pomocy

rok		2009	2010	2011	2012	2013 prognoza
liczba osób długotrwale korzystających ze świadczeń	1	162	166	157	154	162
liczba osób, którym przyznano świadczenie	2	531	514	492	511	531
Wartość wskaźnika procentowy udział osób długotrwale korzystających ze świadczeń w ogólnej liczbie świadczeniobiorców w1 / w2 x 100%	3	31	32	32	30	31
Dynamika (%)	4	X	103	100	94	103

Struktura osób, którym udzielono pomocy i wsparcia według grup wiekowych i płci

rok		2010	2011	2012	2013 prognoza
OGÓŁEM	udział osób w wieku 0-17 lat (%)	0	1	0	0
	udział osób w wieku produkcyjnym (%)	83	81	78	78
	udział osób w wieku emerytalnym	17	18	21	21

rok		2010	2011	2012	2013 prognoza	
	(%)					
KOBIECY	udział osób w wieku 0-17 lat (%)	4	0	1	0	0
	udział osób w wieku produkcyjnym (%)	5	56	58	55	55
	udział osób w wieku emerytalnym (%)	6	8	8	9	9
MĘZCZYŹNI	udział osób w wieku 0-17 lat (%)	7	0	0	0	0
	udział osób w wieku produkcyjnym (%)	8	27	23	24	24
	udział osób w wieku emerytalnym (%)	9	9	10	12	12

Wskaźnik pomocy pieniężnej

rok		2009	2010	2011	2012
liczba osób, którym przyznano świadczenie pieniężne	1	0	0	365	267
liczba osób, którym przyznano świadczenie OGÓŁEM	2	531	514	492	511
Wartość wskaźnika w1 / w2 x 100% (%)	3	0	0	74	52
Dynamika (%)	4	X	0	0	70

Wskaźnik pomocy niepieniężnej

rok		2009	2010	2011	2012
liczba osób, którym przyznano świadczenie niepieniężne	1	0	0	245	245
liczba osób, którym przyznano świadczenie OGÓŁEM	2	531	514	492	511
Wartość wskaźnika w1 / w2 x 100% (%)	3	0	0	50	48
Dynamika (%)	4	X	0	0	96

12.4. POWODY PRZYZNANIA POMOCY

Struktura rodzin, którym przyznano pomoc według powodów przyznania pomocy

rok		2009	2010	2011	2012	2013 prognoza
Ubóstwo (%)	1	6	4	1	1	1
Bezrobocie (%)	2	47	38	45	36	35

rok		2009	2010	2011	2012	2013 prognoza
Niepełnosprawność (%)	3	53	46	38	29	28
długotrwała lub ciężka choroba (%)	4	14	14	14	13	13
bezradność (%)	5	19	15	9	8	7
Alkoholizm (%)	6	4	3	3	2	2
Narkomania (%)	7	2	1	1	1	0
potrzeba ochrony macierzyństwa (%)	8	37	29	27	23	22

Wskaźnik pomocy z powodu bezdomności

rok		2009	2010	2011	2012	2013 prognoza
liczba osób objęta indywidualnym programem wychodzenia z bezdomności	1	0	0	0	0	0
liczba rodzin, którym udzielono pomocy z powodu bezdomności	2	1	3	2	5	5
liczba rodzin, którym przyznano świadczenie	3	268	311	307	391	401
Wartość wskaźnika w2 / w3 x 100% (%)	4	0	1	1	1	1
Dynamika (%)	5	X	0	100	100	100

12.5. POMOC W FORMIE ŚWIADCZEŃ

Wskaźnik zasiłku stałego

rok		2009	2010	2011	2012	2013 prognoza
średnia wysokość zasiłku stałego dla osób samotnie gospodarujących w zł	1	437	432	416	432	432
częstotliwość w miesiącach	2	8	9	10	9	9
średnia wysokość zasiłku stałego dla osoby w rodzinie w zł	3	270	212	201	231	231
częstotliwość w miesiącach	4	6	8	11	6	6

Wskaźnik zasiłku okresowego

rok		2009	2010	2011	2012	2013 prognoza
średnia wysokość zasiłku okresowego w zł	1	273	259	246	237	237
częstotliwość w miesiącach	2	5	5	4	4	4
średnia wysokość zasiłku okresowego z powodu bezrobocia w zł	3	280	274	249	253	253
częstotliwość	4	5	5	4	4	4

rok		2009	2010	2011	2012	2013 prognoza
w miesiącach						
średnia wysokość zasiłku okresowego z powodu długotrwałej choroby w zł	5	272	144	0	139	139
częstotliwość w miesiącach	6	3	2	0	2	2
średnia wysokość zasiłku okresowego z powodu niepełnosprawności w zł	7	160	123	246	146	146
częstotliwość w miesiącach	8	4	2	2	4	4
średnia wysokość zasiłku okresowego z powodu możliwości utrzymania uprawnień do świadczeń z innych systemów zabezpieczenia społecznego w zł	9	275	0	0	0	0
częstotliwość w miesiącach	10	5	0	0	0	0

Wskaźnik zasiłku celowego

rok		2009	2010	2011	2012	2013 prognoza
średnia wysokość zasiłku celowego na osobę w roku w zł	1	809	819	725	920	920

12.6. POMOC W FORMIE USŁUG

Wskaźnik korzystających z usług opiekuńczych i specjalistycznych usług opiekuńczych realizowanych w ramach zadań własnych

rok		2009	2010	2011	2012	2013 prognoza
liczba osób objęta pomocą w formie usług opiekuńczych w wieku 61-70 lat	1	4	2	4	3	3
Liczba mieszkańców w wieku 61-70 lat	2	785	787	784	783	783
Wartość wskaźnika w1 / w2 x 100% (%)	3	1	0	1	0	0
Dynamika (%)	4	X	0	0	0	0

rok		2009	2010	2011	2012	2013 prognoza
liczba osób objęta pomocą w formie usług opiekuńczych w wieku 71-80 lat	1	1	2	6	4	4
Liczba mieszkańców w wieku 71-80 lat	2	442	443	443	442	442
Wartość wskaźnika w1 / w2 x 100% (%)	3	0	0	1	1	1
Dynamika (%)	4	X	0	0	100	100

rok		2009	2010	2011	2012	2013 prognoza
liczba osób objęta pomocą w formie usług opiekuńczych w wieku 81 lat i więcej	1	11	12	11	7	7
Liczba mieszkańców w wieku 81 lat i więcej	2	442	443	443	440	440
Wartość wskaźnika w1 / w2 x 100% (%)	3	2	3	2	2	2
Dynamika (%)	4	X	150	67	100	100

Wskaźnik kontraktu socjalnego

rok		2009	2010	2011	2012	2013 prognoza
liczba osób z zawartym kontraktem socjalnym *	1	12	12	0	25	25
liczba osób, którym przyznano świadczenie	2	531	514	492	511	531
Wartość wskaźnika w1 / w2 x 100% (%)	3	2	2	0	5	5
Dynamika (%)	4	X	100	0	0	100

* dotyczy osób, które podpisały kontrakt (nie wliczając członków ich rodzin, którzy również mogą być beneficjentami kontraktu)

Wskaźnik interwencji kryzysowej

rok		2010	2011	2012	2013 prognoza
liczba rodzin objęta pomocą w formie interwencji kryzysowej	1	0	0	0	1
liczba rodzin, którym udzielono pomocy	2	321	347	468	468
Wartość wskaźnika w1 / w2 x 100% (%)	3	0	0	0	0
Dynamika (%)	4	X	0	0	0

Wskaźnik reintegracji społeczno-zawodowej

rok		2009	2010	2011	2012	2013 prognoza
liczba osób z indywidualnym programem zatrudnienia socjalnego i osób z kontraktami socjalnym w KIS	1	15	12	0	25	25
liczba rodzin którym udzielono pomocy z powodu bezrobocia	2		119	139	139	139
Wartość wskaźnika w1 / w2 x 100% (%)	3	0	10	0	18	18
Dynamika (%)	4	X	0	0	0	100

12.7. POMOC INSTYTUCJONALNA

Wskaźnik zaspokojenia potrzeb miejsc w domach pomocy społecznej

rok		2009	2010	2011	2012	2013 prognoza
liczba osób umieszczonych w domu pomocy społecznej o zasięgu gminnym	1	0	0	0	0	
liczba osób oczekujących na umieszczenie w domu pomocy społecznej o zasięgu gminnym	2	0	0	0	0	
Wartość wskaźnika (w1x100)/(w1+w2)	3	0	0	0	0	0
Dynamika (%)	4	X	0	0	0	0

Wskaźnik zaspokojenia potrzeb miejsc w środowiskowych domach samopomocy

rok		2009	2010	2011	2012	2013 prognoza
liczba osób umieszczonych w środowiskowych domach samopomocy	1	20	20	20	20	21
liczba osób oczekujących na umieszczenie w domu pomocy społecznej o zasięgu ponadgminnym	2	0	0	0	0	0
Wartość wskaźnika (w1x100)/(w1+w2)	3	100	100	100	100	100
Dynamika (%)	4	X	100	100	100	100

Wskaźnik zaspokojenia potrzeb miejsc w mieszkaniach chronionych

rok		2009	2010	2011	2012	2013 prognoza
liczba osób umieszczonych w mieszkaniu chronionym	1	0	0	0	0	0
liczba osób oczekujących na umieszczenie w mieszkaniu chronionym	2	0	0	0	0	0
Wartość wskaźnika (w1x100)/(w1+w2)	3	0	0	0	0	0
Dynamika (%)	4	X	0	0	0	0

Wskaźnik wykorzystania miejsc noclegowych dla osób bezdomnych

rok		2009	2010	2011	2012	2013 prognoza
liczba osób korzystających z pomocy z powodu bezdomności	1	0	0	0	0	0
liczba miejsc pobytu w noclegowniach, schroniskach, domach dla bezdomnych	2	0	0	0	0	0
Wartość wskaźnika liczba osób przypadająca na 1 miejsce noclegowe w1 / w2	3	0	0	0	0	0
Dynamika (%)	4	X	0	0	0	0

12.8. ODMOWY POMOCY I WSPARCIA (tylko w zakresie zagadnień związanych z pomocą społeczną)

Wskaźnik odmów

rok		2009	2010	2011	2012	2013 prognoza
liczba decyzji odmownych	1	0	0	0	0	0
liczba decyzji przyznających zasiłek / usługę	2	2 007	2 118	2 050	2 112	2 200
Wartość wskaźnika $w1/(w1+w2) \times 100\%$ (%)	3	0	0	0	0	0
Dynamika (%)	4	X	0	0	0	0

Wskaźnik odmów z powodu nie spełnienia kryterium dochodowego

rok		2009	2010	2011	2012	2013 prognoza
liczba decyzji odmownych z powodu nie spełnienia kryterium dochodowego	1	0	0	0	0	0
liczba decyzji odmownych	2	0	0	0	0	0
Wartość wskaźnika $w1 / w2 \times 100\%$ (%)	3	0	0	0	0	0
Dynamika (%)	4	X	0	0	0	0

Wskaźnik odmów z powodu braku środków

rok		2009	2010	2011	2012	2013 prognoza
liczba decyzji odmownych z powodu braku środków	1	0	0	0	0	0
liczba decyzji odmownych	2	0	0	0	0	0
Wartość wskaźnika $w1 / w2 \times 100\%$ (%)	3	0	0	0	0	0
Dynamika (%)	4	X	0	0	0	0

12.9. BUDŻET POLITYKI SPOŁECZNEJ

Struktura wydatków na zadania realizowane w ramach polityki społecznej

Wyszczególnienie	2009		2010		2011		2012		2013 Potrzeby		2014 Potrzeby	
	Kwota	%*	Kwota	%*	Kwota	%*	Kwota	%*	Kwota	%*	Kwota	%*
Ogółem wydatki	4 255 933	100	4 405 339	100	4 374 746	100	4 962 734	100	4 916 323	100	4 902 000	100
85153 - Przeciwdziałanie narkomanii	0	0	5 800	0	7 301	0	6 771	0	10 000	0	10 000	0
85154 - Przeciwdziałanie alkoholizmowi	74 000	2	81 000	2	76 000	2	62 545	1	60 000	1	60 000	1
85201 - Placówki opiekuńczo-wychowawcze	0	0	0	0	0	0	0	0	1 500	0	2 000	0
85202 - Domy pomocy społecznej	87 000	2	114 000	3	146 000	3	164 041	3	190 000	4	210 000	4
85203 - Ośrodki Wsparcia	211 617	5	197 070	4	249 564	6	188 868	4	209 160	4	210 000	4
85204 - Rodziny zastępcze	0	0	0	0	0	0	398	0	1 500	0	2 000	0
85205 - Przeciwdziałanie przemocy w rodzinie	0	0	0	0	7 000	0	4 220	0	3 500	0	4 000	0
85206 - Wspieranie rodziny	0	0	0	0	0	0	19 603	0	55 077	1	56 000	1

Wyszczególnienie	2009		2010		2011		2012		2013 Potrzeby		2014 Potrzeby	
	Kwota	%*	Kwota	%*	Kwota	%*	Kwota	%*	Kwota	%*	Kwota	%*
(m.in. asystenci rodziny i rodziny wspierające)												
85212 - Świadczenia rodzinne, świadczenie z funduszu alimentacyjnego oraz składki na ubezpieczenia emerytalne i rentowe z ubezpieczenia społecznego	2 747 251	65	2 745 000	62	2 718 000	62	3 034 860	61	3 007 423	61	3 000 000	61
85213 - Składki na ubezpieczenie zdrowotne opłacane za osoby pobierające niektóre świadczenia z pomocy społecznej, niektóre świadczenia rodzinne oraz za osoby uczestniczące w zajęciach centrum integracji społecznej	24 297	1	29 698	1	33 778	1	33 019	1	33 000	1	33 000	1
85214 - Zasiłki i pomoc w naturze oraz składki na ubezpieczenia emerytalne i rentowe	296 934	7	89 286	2	110 270	3	120 912	2	89 200	2	90 000	2
85215 - Dodatki mieszkaniowe	30 000	1	30 000	1	31 000	1	28 388	1	30 000	1	30 000	1
85216 - Zasiłki stałe	0	0	188 413	4	201 005	5	197 378	4	200 000	4	210 000	4
85219 - Ośrodek Pomocy Społecznej	340 958	8	326 275	7	393 139	9	408 111	8	436 635	9	440 000	9
85220 - Specjalistyczne poradnictwo, mieszkania chronione i ośrodki interwencji kryzysowej	0	0	0	0	0	0	0	0	0	0	20 000	0
85228 - Usługi opiekuńcze i specjalistyczne usługi opiekuńcze	98 677	2	95 994	2	104 460	2	101 570	2	118 776	2	120 000	2
85231 - Pomoc dla cudzoziemców	0	0	0	0	0	0	0	0	0	0	0	0
85232 - Centra Integracji Społecznej	0	0	0	0	0	0	0	0	0	0	0	0
85278 - Usuwanie skutków klęsk żywiołowych	0	0	0	0	0	0	0	0	0	0	0	0
85295 - Pozostała działalność W tym: - klub integracji społecznej, - warsztat terapii zajęciowej, - prace społecznie użyteczne, - program "Pomoc państwa w zakresie dożywiania" - wkład własny gminy	238 580	6	243 000	6	232 000	5	277 822	6	296 050	6	270 000	6
85305 - Żłobki	0	0	0	0	0	0	0	0	0	0	0	0
85306 - Kluby dziecięce	0	0	0	0	0	0	0	0	8 052	0	20 000	0
85307 - Dzienni opiekunowie	0	0	0	0	0	0	0	0	0	0	0	0
85311 - Rehabilitacja zawodowa i społeczna osób niepełnosprawnych	0	0	0	0	0	0	0	0	0	0	0	0
85321 - Zespoły orzekania o niepełnosprawności	0	0	0	0	0	0	0	0	0	0	0	0
85324 - Państwowy Fundusz Rehabilitacji Osób Niepełnosprawnych	0	0	0	0	0	0	0	0	0	0	0	0
85395 - Pozostała działalność w zakresie polityki społecznej	106 619	3	184 018	4	0	0	237 070	5	54 938	1	0	0
85415 - Pomoc materialna dla uczniów	0	0	75 785	2	65 229	1	77 158	2	111 512	2	115 000	2

* procentowy udział w wydatkach ogółem

13. Wnioski końcowe

Celem lokalnej polityki społecznej winno być promowanie i podtrzymywanie bezpieczeństwa socjalnego jednostek, rodzin i grup społecznych i uczynienie ich zdolnym i do pełnienia specyficznych dla nich funkcji. Do zagadnień z zakresu polityki społecznej należą kwestie wykraczające poza zasięg ścisłego oddziaływania pomocy społecznej i jej ustawowych zadań. Należy tu wskazać problemy dotyczące rynku pracy, ochrony zdrowia, polityki mieszkaniowej, sytuacji demograficznej, polityki oświatowej, a także polityki finansowej określającej wysokość ponoszonych nakładów na poszczególne instytucje.

Zaprezentowane dane ukazują lokalną sytuację społeczno demograficzną gminy oraz niezbędne do realizacji kwestie społeczne:

- Bezrobocie stanowi już od lat główną przyczynę przyznawania świadczeń ze środków pomocy społecznej. Problem ten dotyka przede wszystkim osób znajdujących się w trudnej sytuacji na rynku pracy. Niepokojącym jest fakt, że osoby młode wywodzące z rodzin wieloprogowych, nie posiadające wykształcenia ani zawodu, mają nikłe szanse na znalezienie pracy. Dochodzi tu do „dziedziczenia biedy” i pokoleniowego korzystania ze świadczeń pomocy społecznej. Dlatego ważne jest podjęcie działań wspierających i motywujących do zahamowania procesu wykluczenia społecznego tych osób i rodzin.

- Konieczne jest, aby na terenie gminy powstały lokale/ mieszkania socjalne o obniżonym standardzie a tym samym niskich kosztach związanych z ich utrzymaniem. Byłoby to dużą pomocą dla rodzin borykających się z brakiem mieszkania, niskimi dochodami a także ograniczyłoby w przyszłości problem zjawiska bezdomności.

- Konieczny jest wzrost dostępności do usług opiekuńczych dla osób starszych a także tworzenie placówek wspierających (celem ograniczenia umieszczania w DPS tych osób).
- Przewiduje się, że wśród powodów ubiegania się o świadczenia z pomocy społecznej najczęstszą przyczyną będzie bezrobocie, niepełnosprawność, długotrwała choroba (nastąpił znaczny wzrost w roku 2013 wniosków o udzielenie pomocy na pokrycie kosztów leczenia, leków i dojazdów do placówek specjalistycznych), bezradność w sprawach opiekuńczo-wychowawczych i prowadzeniu gospodarstwa domowego a także przemoc w rodzinie. Pozostałe powody będą miały charakter jednostkowy.
- Słaby rozwój komunikacji publicznej (mieszkańcy wsi oddalonych od Przechlewa mają utrudniony dostęp do placówek Służby Zdrowia, pracy, placówek kulturalnych)
- Dla ograniczenia obszarów ubóstwa wskazany jest rozwój form zatrudnienia takich jak: prace społecznie-użyteczne, prace interwencyjne czy roboty publiczne
- Dalsze pozyskiwanie środków pozabudżetowych na realizację zadań w zakresie lokalnej polityki społecznej

Na efektywne realizowanie zadań w obszarze lokalnej polityki społecznej ma wpływ dobra współpraca instytucji działających na rzecz poprawy poziomu życia i jakości mieszkańców gminy. Coraz większego znaczenia nabiera wspólne działanie w celu poszukiwania skutecznych form pomocy wykraczających poza zakres działania pojedynczych instytucji. Ważna jest troska o tworzenie dobrego, przyjaznego klimatu do rozwoju współpracy, podejmowania działań interdyscyplinarnych dla instytucji niosących pomoc ludziom.



URZĄD GMINY PRZECHELEWO

ul. Człuchowska 26, 77 - 320 Przechlewo, tel. 059/83 34 301,

fax. 059/83 34 631, e - mail: ug@przechlewo.pl, www.przechlewo.pl

Przechlewo, dnia 17 kwietnia 2013 r.

RADA GMINY
PRZECHELEWO

Wpłynęło dnia 17.04.2013r.
.....
podpis

Rada Gminy Przechlewo
ul. Człuchowska 26
77 - 320 Przechlewo

Działając na podstawie art. 5a ust.3 Ustawy o działalności pożytku publicznego i o wolontariacie z dnia 24 kwietnia 2003 r. (Dz. U. z 2010 r. Nr 234, poz. 1536 z późn. zm.), przedkładam sprawozdanie z realizacji „Programu i trybu współpracy Gminy Przechlewo z organizacjami prowadzącymi działalność pożytku publicznego w 2012 roku”. Ww. sprawozdanie opublikowane zostanie również w Biuletynie Informacji Publicznej Gminy Przechlewo w zakładce pn. Współpraca z organizacjami pozarządowymi – Rok 2012.


WOJT
Andrzej Żmuda
Przewodniczący

Załączniki:

1. Sprawozdanie z realizacji „Programu i trybu współpracy Gminy Przechlewo z organizacjami prowadzącymi działalność pożytku publicznego w 2012 roku”.

Otrzymują:

1. Adresat.
2. a/a



**Sprawozdanie z realizacji „Programu i trybu
współpracy Gminy Przechlewo z organizacjami
prowadzącymi działalność pożytku publicznego
w 2012 roku”.**

Przechlewo, kwiecień 2013 r.

I. Program i tryb współpracy Gminy Przechlewo z organizacjami prowadzącymi działalność pożytku publicznego w 2012 roku.

- Ustawa z dnia 24 kwietnia 2003 roku o działalności pożytku publicznego i o wolontariacie (tj. Dz. U. z 2010 r. Nr 234, poz. 1536 z późn. zm.) nakłada na organy administracji publicznej obowiązek realizacji zadań ze sfery publicznej, we współpracy z organizacjami pozarządowymi oraz podmiotami prowadzącymi działalność pożytku publicznego, o którym mowa w art. 3 ust. 3 cytowanej ustawy.
- Podstawowe znaczenie w tej kwestii ma art. 5a ust. 1 ustawy, nakładający na organ stanowiący jednostki samorządu terytorialnego obowiązek uchwalenia rocznego programu współpracy z organizacjami pozarządowymi oraz podmiotami prowadzącymi działalność pożytku publicznego.
- Od 2004 roku, Rada Gminy Przechlewo uchwała program współpracy z organizacjami pozarządowymi, który określa obszary i zasady oraz formy współpracy Gminy Przechlewo z organizacjami pozarządowymi oraz zawiera wykaz zadań priorytetowych, stanowiących podstawę dla władz Gminy do dysponowania środkami publicznymi, przeznaczonymi na finansowanie lub dofinansowanie zadań publicznych, pozostających we właściwości samorządu Gminy, a realizowanych przez organizacje pozarządowe.
- Rada Gminy w Przechlewie, Uchwałą Nr 77/XVII/2011 z dnia 21 listopada 2011 roku, przyjęła dokument programowy dotyczący współpracy Gminy Przechlewo z organizacjami pozarządowymi na 2012 rok.
- Program współpracy Gminy Przechlewo w 2012 roku z organizacjami pozarządowymi jest wynikiem kilkuletnich doświadczeń w tworzeniu i realizacji programów współpracy. Udział w jego przygotowaniu mieli w równym stopniu przedstawiciele organizacji pozarządowych i przedstawiciele Urzędu Gminy,
- Dzięki programowi kontynuowana jest stała, instytucjonalna współpraca samorządu z sektorem pozarządowym. Organizacje są partnerem samorządu w realizacji zadań na rzecz lokalnej społeczności. Pobudzają aktywność społeczną, często zajmują się sprawami niepopularnymi bądź niedostrzeganymi, działają w oparciu o ekonomiczną efektywność. Za ich pośrednictwem społeczeństwo może wyartykułować swoje potrzeby.

II. Formy współpracy.

- Finansowy – polegający głównie na udzieleniu dotacji organizacjom, które w wyniku postępowania konkursowego wykonały zadanie publiczne.
- Jediną formą współpracy było dofinansowanie zadań publicznych, realizowanych przez organizacje.
- Pozafinansowy – oparty na współpracy merytorycznej w zakresie realizowanych zadań zawartych w Programie. Realizacja zadań publicznych we współpracy z podmiotami prowadzącymi działalność pożytku publicznego odbywała się w szczególności w formach:
 - ✓ zlecenia organizacjom pozarządowym oraz podmiotom wymienionym w art. 3 ust. 3 realizacji zadań publicznych na zasadach określonych w ustawie,
 - ✓ wzajemnego informowania się o planowanych kierunkach działalności,
 - ✓ konsultowania z organizacjami pozarządowymi oraz podmiotami wymienionymi w art. 3 ust. 3 projektów aktów normatywnych w dziedzinach dotyczących działalności statutowej tych organizacji,
 - ✓ konsultowania projektów aktów normatywnych dotyczących strefy zadań publicznych, o której mowa w art. 4, z radami działalności pożytku publicznego, w przypadku ich utworzenia przez właściwe jednostki samorządu terytorialnego,

- ✓ tworzenia wspólnych zespołów o charakterze doradczym i inicjatywnym, złożonych z przedstawicieli organizacji pozarządowych, podmiotów wymienionych w art. 3 ust. 3 oraz przedstawicieli właściwych organów administracji publicznej.

III. Obszary współpracy.

W roku 2012 Gmina Przechlewo mogła wspierać lub powierzać podmiotom prowadzącym działalność pożytku publicznego realizację zadań z zakresu.

- nauki, szkolnictwa wyższego, edukacji, oświaty i wychowania,
- wspierania i upowszechniania kultury fizycznej i sportu.

IV. Cele programu współpracy.

Celem współpracy Gminy Przechlewo z organizacjami pozarządowymi i podmiotami prowadzącymi działalność pożytku publicznego, było w szczególności:

- aktywizacja społeczności lokalnej,
- wzmacnianie świadomości społecznej poczucia odpowiedzialności za siebie, swoje otoczenie i wspólnotę lokalną,
- odciążenie sektora publicznego w realizacji niektórych zadań,
- realizacja zapisów Strategii Rozwoju Gminy Przechlewo.
- pełniejsze zaspokojenie potrzeb społecznych, a przez to poprawę jakości życia mieszkańców Gminy Przechlewo.

V. Otwarty konkurs ofert.

I KONKURS NA REALIZACJĘ ZADAŃ PUBLICZNYCH GMINY PRZECHLEWO:

Działając na podstawie art. 13 w związku z art. 4 ust. 1 pkt. 14 i 17 ustawy z dnia 24 kwietnia 2003 r. o działalności pożytku publicznego i wolontariacie (Dz. U. z 2003 r. Nr 96, poz. 873 z późn. zm.) ogłoszono w dniu 20 stycznia 2012 r. konkurs na realizację zadań publicznych Gminy Przechlewo w 2012 roku. Otwarty konkurs ofert ogłoszono na zadania w zakresie: nauki, szkolnictwa wyższego, edukacji, oświaty i wychowania oraz wspierania i upowszechniania kultury fizycznej i sportu. Oferty składać można było do 14 lutego 2012 roku, w Urzędzie Gminy Przechlewo.

W ramach ogłoszonego przez Wójta Gminy Przechlewo otwartego konkursu ofert na zlecenie organizacjom pozarządowym zadań publicznych, do Urzędu Gminy wpłynęło 6 ofert.

Lista podmiotów ubiegających się o dotacje na zadania publiczne w roku 2012:

W odpowiedzi na otwarty konkurs ofert na realizację zadań publicznych ogłoszony w dniu 20 stycznia 2012 r. wpłynęły następujące oferty:

Lp.	Nazwa oferenta	Nazwa zadania	Wnioskowana kwota dotacji	Średnia uzyskanych punktów w ocenie merytorycznej	Proponowana kwota dotacji
1.	Stowarzyszenie Wspierania Rozwoju Powiatu Człuchowskiego	Wyrównywanie szans młodzieży pow. człuchowskiego w dostępie do edukacji poprzez PFS	6.400,00	90/120 tj. 83,3 %	6.300,00

2.	Klub Sportowy Victoria w Szczytnie	Na sportowo czyli zdrowo	15.765,00	100/120 tj. 83,3 %	6.500,00
3.	Ludowy Klub Sportowy PRIME FOOD Brda Przechlewo	Sportowe Życie Gminy Przechlewo	95.000,00	120/120 tj. 100 %	88.500,00
4.	Uczniowski Klub Sportowy im. Ireny Szewińskiej w Sapolnie	Żyjmy zdrowo	5.000,00	120/120 tj. 100 %	4.500,00
5.	Uczniowski Klub Sportowy im. Janusza Kusocińskiego w Przechlewie	Umiem, mogę, wiem – z wodą za pan brat. Rusz się człowieku i zachowaj trzeźwy umysł!	12.000,00	120/120 tj. 100 %	9.000,00
6.	Bractwo Przygody Almanak Stowarzyszenie Kultury Fizycznej w Gdańsku	Jesienny Tułacz 2012 Nocne Biegi na Orientację – edycja XV	6.727,00	90/120 tj. 75 %	1.500,00

Komisja Konkursowa składająca się z przedstawicieli organu wykonawczego Urzędy Gminy Przechlewo oraz przedstawicieli organizacji pozarządowych, powołana Zarządzeniem Nr 114/2012 Wójta Gminy Przechlewo z dnia 13 lutego 2012 r., dokonała oceny złożonych ofert pod względem formalnym i merytorycznym. Z prac Komisji sporządzone zostały protokoły, które przekazano Wójtowi Gminy, celem zatwierdzenia przyznanych dotacji.

W związku z otrzymanymi ofertami w zakresie wspierania i upowszechniania kultury fizycznej i sportu oraz w zakresie nauki, szkolnictwa wyższego, edukacji, oświaty i wychowania Wójt Gminy po zasięgnięciu opinii Komisji Konkursowej postanowił udzielić następujące kwoty dotacji:

Oferty w zakresie wspierania i upowszechniania kultury fizycznej i sportu:

1. Oferta Ludowego Klubu Sportowego „Prime Food – BRDA „ Przechlewo – **88.500,00 zł.**
2. Oferta Uczniowskiego Klubu Sportowego im. Ireny Szewińskiej w Sapolnie – **4.500,00 zł.**
3. Oferta Stowarzyszenia – Klub Sportowy „VICTORIA” w Szczytnie – **6.500,00 zł.**
4. Oferta Uczniowskiego Klubu Sportowego im. Janusza Kusocińskiego w Przechlewie – **9.000,00 zł**
5. Oferta Stowarzyszenia Kultury Fizycznej Bractwo Przygody „ALMANAK” w Gdańsku – **1.500,00 zł**
 - ✓ Bractwo Przygody „ALMANAK” w Gdańsku w piśmie wystosowanym do Wójta Gminy Przechlewo z dnia 2012-03-05 **zrezygnowało, z przyznanej dotacji w kwocie 1.500,00 zł, gdyż jest to kwota nie wystarczająca na zrealizowanie zakładanego zadania.** Jesienny Tułacz – Nocne biegi na orientację”

Oferty w zakresie nauki, szkolnictwa wyższego, edukacji, oświaty i wychowania:

1. Oferta Stowarzyszenia Wspierania Rozwoju Powiatu Człuchowskiego – **6.300,00 zł.**

VI. Środki publiczne przekazane na realizację zadań publicznych w Gminie Przechlewo w 2012 r.

Łączna kwota przyznanych dotacji na realizację zadań publicznych w 2012 r. wyniosła **114.800,00 zł.** Z czego **108.500,00 zł** przeznaczonych było na realizację zadań z zakresu wspierania i upowszechniania kultury fizycznej i sportu, natomiast **6.300,00 zł** przeznaczono na realizację zadań z zakresu nauki, szkolnictwa wyższego, edukacji, oświaty i wychowania.

Cztery organizacje, którym przyznano dotacje wykorzystało ją w 100% (KS Victoria Szczytno, Stowarzyszenie Wspierania Rozwoju Powiatu Człuchowskiego, UKS Sapolno oraz UKS Przechlewo), natomiast LKS Prime Food Brda Przechlewo nie wykorzystał i zwrócił do budżetu Gminy **87,29 zł.**, **ponadto została pobrana dotacja w nadmiernej wysokości w kwocie 11 069,52 zł.,** w związku z tym zostało wszczęte postępowanie administracyjne w sprawie zwrotu nadmiernie pobranej dotacji, zgodnie z art. 61 § 1 i § 4 ustawy z dnia 14 czerwca 1960 r. Kodeksu Postępowania Administracyjnego w związku z art. 60 pkt 1, art. 61 ust. 1 pkt 2 i art. 252 ust. 1

VII. Sprawozdania z realizacji zadań publicznych Gminy Przechlewo w 2012 r.

- sprawozdania końcowe z wykonania zadania powinno zostać sporządzone przez Zleceniobiorców na formularzu zgodnym z załącznikiem Nr 3 do rozporządzenia, o którym mowa Ministra Pracy i Polityki Społecznej z dnia 27 grudnia 2005 r. w sprawie wzoru oferty realizacji zadania publicznego, ramowego wzoru umowy o wykonanie zadania publicznego i wzoru sprawozdania z wykonania tego zadania (Dz. U. Z 2005 r. Nr 264, poz. 2207).
- do dnia 30 stycznia 2013 roku wszystkie organizacje pożytku publicznego realizujące zadania Gminy Przechlewo w 2012 roku złożyły wymagane sprawozdania z realizacji w/w zadań.
- wszystkie organizacje pożytku publicznego przedłożyły poprawnie wypełnione sprawozdanie z przyznanych dotacji na realizację zadań publicznych w 2012 roku.

VIII. Monitoring realizacji Programu i jego wskaźniki.

Lp.	Wskaźnik	Ilość
a.	liczba ogłoszonych konkursów ofert	1
b.	Liczba ofert złożonych w otwartych konkursach ofert	6


c.	Liczba zawartych umów na realizację zadań publicznych	5
d.	Liczba umów, które nie zostały zrealizowane lub zostały rozwiązane przez Gminę z przyczyn niezależnych od realizatora	0
e.	Liczba organizacji podejmujących po raz pierwszy zadania publiczne w oparciu o dotację	0
f.	Liczba organizacji korzystająca z dotacji	5
g.	Wysokość kwot udzielonych dotacji w poszczególnych obszarach zadaniowych <ul style="list-style-type: none"> • w zakresie wspierania i upowszechniania kultury fizycznej i sportu • w zakresie nauki, szkolnictwa wyższego, edukacji, oświaty i wychowania 	<ul style="list-style-type: none"> • 108.500,00 zł • 6.300,00 zł
h.	Wysokość środków, o które aplikują organizacje pozarządowe	140.892,00 zł
i.	Liczba zrealizowanych umów w ciągu roku budżetowego, na które udzielono dotacji: <ul style="list-style-type: none"> • do 5 000,00 • powyżej 5 000,00 do 20 000,00 • powyżej 20 000,00 	<ul style="list-style-type: none"> • 1 • 3 • 1

IX. Pozostałe formy współpracy samorządu z organizacjami pozarządowymi.

Zgodnie z przyjętym *programem i trybem współpracy Gminy Przechlewo z organizacjami prowadzącymi działalność pożytku publicznego w 2012 roku* Wójt Gminy Przechlewo – oprócz współfinansowania i finansowania zadań publicznych realizowanych przez organizacje pozarządowe i podmioty uprawnione – wspierał sektor pozarządowy także w innych formach:

- w strukturze organizacyjnej Urzędu Gminy Przechlewo istnieje stanowisko koordynatora ds. współpracy z organizacjami pozarządowymi;
- na stronie internetowej Biuletynu Informacji Publicznej Urzędu Gminy Przechlewo (BIP) pod adresem <http://www.pomorskie.eu/pl/bip/gminy/przechlewo> od 2010 roku prowadzona jest zakładka przeznaczona dla organizacji pozarządowych „Współpraca z organizacjami pozarządowymi”. Na stronach internetowych BIP umieszczane są m.in.: bieżące informacje dotyczące III sektora, ogłoszenia o otwartych konkursach na realizację zadań publicznych, ich rozstrzygnięcia, informacje o prowadzonych konsultacjach społecznych, a także terminy składania wniosków i obowiązujące formularze. Z kolei na stronie internetowej Urzędu Gminy Przechlewo www.przechlewo.pl publikowane są ogłoszenia otwartych konkursów ofert oraz informacje o ich rozstrzygnięciach;

- na Oficjalnym Portalu Gminy Przechlewo www.przechlewo.pl powstała również zakładka dot. Organizacji i stowarzyszeń, w której znajduje się ich aktualny wykaz.



Sporządził:
Koordynator ds. współpracy z organizacjami pozarządowymi
Joanna Żubertowska

INFORMACJA

z działalności Zakładu Gospodarki Komunalnej i zaplanowanych działaniach na 2013 r.

1. Utrzymanie i remonty budynków gospodarki komunalnej.

Obiekty komunalne utrzymane są w niezbędnym stanie technicznym, prowadzone będą jedynie niezbędne naprawy i remonty, które wynikną w czasie użytkowania bądź w wyniku przeglądów.

W roku 2012 w dziale tym wydatkowaliśmy kwotę **22 611,14 zł.**

2. Oświetlenie uliczne.

W roku 2012 koszty oświetlenia ulicznego wyniosły **169 639,96 zł.** Jest to kwota za zużycie energii oraz usług konserwacji opraw oświetlenia ulicznego.

Usługi konserwacyjne i remontowe wykonywane są na zgłoszenie.

3. Wodociągi wiejskie.

Na terenie gminy posiadamy 6 hydroforni z sieciami wodociągowymi (w tym Dąbrowa, która jest wyłączona z eksploatacji - woda dostarczana z Przechlewa) oraz zarządzamy samymi sieciami wodociągowymi w Lisewie, Pawłówku, Płaszczycy i w Dobrzyń. Doszedł wodociąg w Zawadzie od AWRSP. Wodociąg ten został w ubiegłym roku całkowicie wymieniony, dzięki uzyskaniu dofinansowania z Agencji i podłączony do SUW Lisewo - Szczytno. Koszt zadania wyniósł 187 744,57 zł (brutto), przy dofinansowaniu 178 357,34 zł. Obecnie długość przyłączy wynosi 10,9 km, długość sieci wynosi 50,8 km.

Długości, rodzaje sieci i przyłączy przedstawia poniższa tabela.

l.p	Hydrofornia miejscowość	Długość przyłączy	Długość sieci w km				Razem
			PVC	PE	stal-żel.	AC cem	
1	Przechlewo	5,1	10,8	13,9	0,3	2,9	27,9
2	Sąpolno	1,5	1,6	0,3	1,9	1,7	5,5
3	Nowa Wieś	1,0	2,8	0,5	0,3		3,6
4	Przechlewko	0,7	3,4				3,4
5	Dąbrowa	0,5	1,1			0,2	1,3
6	Płaszczycza- Imielno	0,2				0,6	0,6
7	Płaszczycza	0,3			0,6	0,2	0,8
8	Pawłówko	0,5	3,0				3,0
9	Lisewo	0,8		1,0			1,0
10	Garbek	0,3	1,5		0,5		2,0
11	Dobrzyń	0,0		0,6			0,6
12	Zawada	0,2		1,1			1,1
	Ogółem	10,9	24,2	15,7	3,6	5,6	50,8

Poszczególne hydrofornie i sieci wodociągowe utrzymywane są na bieżąco, powstałe ewentualne awarie usuwane są natychmiastowo. Realizowane są

niezbędne remonty bieżące, dostosowywanie do wymogów sanitarnych oraz prace konserwacyjne. Wymienione zostało blisko 100 mb sieci wodociągowej oraz 130 mb przyłączy, zakupiliśmy również 1 pompę głębinową – rezerwową na wypadek awarii.

Ponosimy opłaty na energię elektryczną, pobór wód podziemnych, dozór techniczny zbiorników ciśnieniowych. Do kosztów dochodzą przeglądy sieci hydrantów p. poż. przeprowadzania ekspertyz i badań wydajności. Obowiązuje też nas ustawa o obowiązkowych badaniach wody zarówno z ujęć jak i z sieci. Badania od ubiegłego roku wykonuje nam Sanepid z Człuchowa. W roku ubiegłym wykonaliśmy wymianę 1 pompy głębinowej z SUW Sapolno, wykonany został operat wodnoprawny na pobór wód podziemnych dla hydroforni Imielno oraz wykonana została studnia wodomierzowa wodociągu Zawada (1 647,59 zł). W tym roku będziemy musieli wykonać operaty wodno prawne dla SUW Miroszewo, Przechlewo i Sapolno. Z innych robót remontowych konieczna będzie wymiana ogrodzenia ujęcia wodnego w m. Garbek oraz wymiana wodomierza wraz z częścią instalacji wewnętrznej w hydroforni Imielno. Planujemy wykonanie projektów modernizacji SUW Sapolno. Wykonamy również coroczny przegląd sieci p.poż oraz naprawę i wymianę uszkodzanych notorycznie nasad hydrantów.

4. Oczyszczalnia, kolektory sieciowe i przepompownie ścieków.

Obecnie na terenie gminy posiadamy ponad 70,9 km kolektorów sanitarnych oraz 12,4 km przyłączy – przykanalików i 36 przepompowni ścieków.

Długości, rodzaje kolektorów oraz ilość przepompowni przedstawia poniższa tabela

l.p.	Miejscowość	długości przyłączy w km	długości		ilość przepomp. ścieków
			Sieci W km	w tym tłoczne w m	
1	Przechlewo	4,70	26,1	6027,6	16
2	Sapolno Czł	2,20	12,7	5594,0	3
3	Nowa Wieś	2,00	7,3	4091,0	5
4	Przechlewko	1,10	4,4	2869,8	1
5	Garbek				
6	Dąbrowa Czł	0,50	1,9	751,2	1
7	Płaszczycza	0,50	4,8	3352,4	3
8	Lisewo	0,30	1,9	420,6	2
9	Szczytno	0,20	5,6	3644,0	3
10	Pawłówko	0,70	4,7	3559,0	1
11	Zawada	0,20	1,5	618,0	1
	razem	12,40	70,9	30927,6	36

Ponosimy opłaty na energię elektryczną, opłaty środowiskowe za odprowadzenie ścieków oczyszczonych do odbiornika, środki chemiczne do oczyszczania ścieków oraz za olej opałowy. Wykonujemy badania laboratoryjne ścieków dopływających i oczyszczonych oraz badania i analizy odwadnianego osadu nadmiernego. Badamy również glebę z działek na których ma być stosowany ten osad. W 2012 r. ponieśliśmy koszty wymiany odcinka kanalizacji sanitarnej os. Południe (15 658,63 zł), wymiany szafy sterowniczej przepompowni m. Sapolno (8 500 zł), wymiany odcinka sieci kanalizacji deszczowej ul. Jeziornej (7500 zł) za naprawę stopnia sprężania dmuchawy (2 650 zł), wymiany sondy (2 400 zł). W ubiegłym roku wykonany został I etap sieci wodociągowej, kanalizacji sanitarnej i kolektora deszczowego osiedla Północ (koszt zadania 441 876,39 zł brutto), uzyskaliśmy nowe pozwolenie wodnoprawne na odprowadzanie wód deszczowych

w Przechlewie oraz w Sapolnie (3 500 zł). Wykonane zostały prace wymiany sieci kanalizacji sanitarnej w Szczytnie (koszt zadania 374 986,28 zł brutto) po uzyskaniu dofinansowania z ANR (307 826,24 zł).

Wzorem roku poprzedniego w miesiącach maj - czerwiec wykonane zostaną przeglądy i czyszczenie 39 szt. oczyszczalni przydomowych. Planujemy również, wykonanie monitoringu pracy przepompowni na ul. Szkolnej. W tym roku powinna zostać zakończona inwestycja prowadzona przez ANR wymiany sieci kanalizacji sanitarnej w Pakotulsku i podłączenie zrzutu ścieków do oczyszczalni w Przechlewie. W ramach tej inwestycji wykonany ma zostać również kolektor grawitacyjny umożliwiający podłączenie niektórych nieruchomości ulicy Rzeczenickiej.

Rozwiązania wymagać będzie modernizacja punktu zrzutu ścieków na Oczyszczalni ścieków, kwestia przyjmowania zawartości szamb i oczyszczalni przydomowych oraz składowania w okresie zimowym osadu nadmiernego.

5. Kotłownia osiedlowa.

Eksploatacja kotłowni z rurociągami przesyłowymi i węzłami cieplnymi prowadzona jest na bieżąco. Posiadamy 3021 mb sieci przesyłowej oraz 25 węzłów cieplnych.

W sezonie wykonaliśmy niezbędne naprawy i remonty np.: remont motoreduktora szarpaczy (2 310 zł) modernizacja prowadzenia rusztu (7 250 zł), zakupiono ruszta żeliwne do kotłów oraz taśmę podajnika (7042,50 zł) wymienione zostały zawory regulacji ciepłej wody w 2 wymiennikowniach (3 250 zł), regenerację zaworów ciśnieniowych k2 (1500 zł) oraz wykonaliśmy legalizację 6 ciepłomierzy. Niezbędnym okazał się też zakup i wymiana 4 ciepłomierzy (6 562 zł) - w tym roku konieczne będzie wykonanie dalszych legalizacji – ok. 12 ciepłomierzy oraz czeka nas zakup następnych 10 ciepłomierzy ultradźwiękowych. Z uwagi na przecieki kotła w sierpniu planujemy wymianę dolnej części walczaka (koszt ok. 50 tys. zł).

Ponosimy opłaty za energię elektryczną, słomę, dozór techniczny oraz emisję zanieczyszczeń i ubezpieczenie kotłowni, słomy i ładowarki. Na bieżąco regenerowane są gaśnice zlokalizowane na terenie kotłowni. W miesiącach maj-czerwiec ogłoszony będzie przetarg na zakup słomy.

6. Drogi, mosty.

Na terenie gminy posiadamy 65,59 km dróg z czego 48,5 to drogi naturalne gruntowe. Wydatki za rok 2012 wyniosły 123 669,48 zł.

W roku bieżącym oprócz drobnych remontów cząstkowych, planujemy również profilowanie dróg gminnych przy udziale własnego sprzętu. Roboty te planujemy wykonać w miesiącu kwietniu. W roku ubiegłym wykonaliśmy: naprawę przepustu w m. Klęśnik na rzece Pawłówek (zakup materiału - 4025,74 zł), wykonaliśmy remonty cząstkowe oraz równanie dróg gruntowych, doziarnienie dróg po budowie kanalizacji ul. Młyńska i ul. Szkolna, wykonaliśmy naprawę nawierzchni parkingu przy bloku nr 17 os. Jużkowa (dotacja 40 tyś.) oraz w ramach funduszy sołeckich: w Przechlewie - doziarnienie odcinka drogi prowadzącej z osiedla do szkoły (skróć k/kotłowni), w m. Lisewo ułożyliśmy parking przy świetlicy, w m. Zawada wykonaliśmy drogę tymczasowa z płyt „jumbo”. Płyty te ułożyliśmy również w miejscowościach: Rudniki, Łubianka i Nowa Brda. W tym roku planujemy wykonanie w technologii płyt „jumbo” wykonać drogę tymczasową na osiedlu Północ jak również w ramach funduszy sołeckich, utwardzenie płytami odcinków dróg w Zawadzie, Rudnikach, Nowej Brdzie i Sapolnie. Na ten rok planowana jest też realizacja w ramach programu PO RYBY projektów na drogi i parkingi os. Jużkowa .

7. Gospodarka komunalna - cmentarz, dworzec PKS ,targowisko,

W dziale tym ponosimy opłaty za energię elektryczną, za składowanie odpadów i korzystanie ze środowiska oraz ubezpieczenie pojazdów, koszty utrzymania terenów zielonych, prac remontowych na przystankach PKS. W roku ubiegłym wykonaliśmy na zalecenie Sanepidu odnowienie przystanków. Na bieżąco, wywożone są odpady z cmentarza komunalnego w Przechlewie, z cmentarzy w m. Rudniki i Dąbrowie, dworca PKS i targowiska. W 2012 r. ustawione zostały metalowe kosze nad J. Przechlewskim. W ramach funduszu sołectkiego (15 tys. zł) wykonaliśmy utwardzenie „starobrukiem” alei cmentarza w Przechlewie - łączny koszt wyniósł 31 851,49 zł netto.

8. Gospodarka komunalna - składowisko odpadów komunalnych.

W dziale tym ponosimy opłaty za energię elektryczną, za składowanie odpadów i korzystanie ze środowiska, za badania monitoringowe składowiska, W roku 2012 w dziale tym wydatkowaliśmy kwotę 134 108,04zł.

Tereny i obiekty na Składowisku utrzymywane są na bieżąco.

W marcu br. wzorem lat ubiegłych rozpoczęliśmy zbiórkę odpadów wielkogabarytowych oraz sprzętu elektrycznego i elektronicznego. Co roku z tego tytułu ponosimy koszty na poziomie 2,5 tys. zł.

Na bieżąco wywożone są i opróżniane pojemniki do zbiórki surowców wtórnych. W 2012 na selektywną zbiórkę odpadów wydatkowaliśmy prawie 70 tys. zł. Wystąpiliśmy do WFOŚiGW w Gdańsku o częściowy zwrot kosztów zbiórki tworzyw sztucznych w kwocie 6331,17 zł, które po pozytywnym rozpatrzeniu wniosku przekazane zostaną na konto Gminy Przechlewo.

WŁADYSŁAW PRZECHLEWA
Władysław Przechlewa

Przechlewo, 15.03.2013 r.

Uchwała nr 186/XXXVII/2013
Rady Gminy Przechlewo
z dnia 29 kwietnia 2013 r.

zmieniająca załącznik do Uchwały nr 183/XXXVI/2013 Rady Gminy Przechlewo z dnia 25 marca 2013 roku w sprawie przyjęcia Programu opieki nad zwierzętami bezdomnymi oraz zapobiegania bezdomności zwierząt na terenie Gminy Przechlewo w 2013 roku

Na podstawie art. 18 ust. 2 pkt 15 ustawy z dnia 18 marca 1990 r. o samorządzie gminnym (Dz.U. z 2001 r. Nr 142 poz. 1591 z późn. zm.) oraz i art. 11a ustawy z dnia 21 sierpnia 1997 r. o ochronie zwierząt (Dz.U. z 2003 r. Nr 106, poz. 1002 z późn. zm.)

Rada Gminy
uchwała, co następuje:

§ 1

1. W załączniku do Uchwały nr 183/XXXVI/2013 Rady Gminy Przechlewo z dnia 25 marca 2013 roku w sprawie przyjęcia Programu opieki nad zwierzętami bezdomnymi oraz zapobiegania bezdomności zwierząt na terenie Gminy Przechlewo w 2013 roku wprowadza się następujące zmiany:

§ 10 o treści „Zapewnienie całodobowej opieki weterynaryjnej w przypadkach zdarzeń drogowych z udziałem zwierząt realizowane jest poprzez umowę z lekarzem weterynarii mającym możliwość świadczenia usług całodobowo.”

otrzymuje następujące brzmienie

„Zapewnienie całodobowej opieki weterynaryjnej w przypadkach zdarzeń drogowych z udziałem zwierząt realizowane jest poprzez umowę z Przychodnią Weterynaryjną , ul. Dworcowa 27, 77-320 Przechlewo mającą możliwość świadczenia usług całodobowo.”


2. Pozostała treść załącznika nie ulega zmianie.

§ 2

Wykonanie uchwały powierza się Wójtowi Gminy Przechlewo.

§ 3

Uchwała wchodzi w życie z dniem podjęcia i podlega ogłoszeniu na tablicy ogłoszeń Urzędu Gminy w Przechlewie oraz w Biuletynie Informacji Publicznej.

PRZEWODNIZACY
RADY GMINY

Mirosław Czarniecki

UZASADNIENIE:

Przedmiotem niniejszego projektu uchwały jest dokonanie zmian w „ Programie opieki nad zwierzętami bezdomnymi oraz zapobiegania bezdomności zwierząt na terenie Gminy Przechlewo w 2013 roku ”.

Zmiana Programu polega na dodaniu w § 10 adresu Przychodni Weterynaryjnej, świadczącej usługi całodobowo - w przypadku zdarzeń drogowych z udziałem zwierząt.

PRZEWODNICZĄCY
RADY GMINY


Mirosław Czarnecki

**UCHWAŁA NR 187XXXVII/2013
RADY GMINY PRZECHLEWO**

z dnia 29 kwietnia 2013 r.

w sprawie zmiany Statutu Ośrodka Sportu i Rekreacji w Przechlewie stanowiącego załącznik nr 1 do uchwały Nr 270/XLIII/2006 z dnia 26 czerwca 2006r. w sprawie uchwalenia Statutu Ośrodka Sportu i Rekreacji w Przechlewie.

Na podstawie art.7 ust. 1 pkt 10 i art. 18 ust. 1, art. 40 ust. 2 pkt. 2 ustawy z dnia 8 marca 1990 r. o samorządzie gminnym (Dz. U. z 2001r. Nr 142, poz. 1591 z późn. zm.)

Rada Gminy uchwala, co następuje:

§ 1.

Paragraf 7 załącznika Nr 1 do Uchwały Nr 270/XLIII/2006 z dnia 26 czerwca 2006 r. w sprawie uchwalenia Statutu Ośrodka Sportu i Rekreacji w Przechlewie ulega zmianie poprzez dodanie punktu 12 w następującym brzmieniu: " Utrzymanie zieleni, czystości i porządku w obiektach sportowo- turystycznych oraz bazach sportowo - rekreacyjnych i turystycznych".

§ 2.

Pozostałe postanowienia załącznika Nr 1 do Uchwały Nr 270/XLIII/2006 z dnia 26 czerwca 2006 r. w sprawie uchwalenia Statutu Ośrodka Sportu i Rekreacji w Przechlewie pozostają bez zmian.


§ 3.

Wykonanie uchwały powierza się Wójtowi Gminy Przechlewo.

§ 4.

Uchwała wchodzi w życie po upływie 14 dni od dnia ogłoszenia w Dzienniku Urzędowym Województwa Pomorskiego.

Przewodniczący Rady
Gminy



Mirosław Czarnecki

Wpłynęło dnia 12.04.2013 r.
.....
.....
.....

**Rada Gminy
Przechlewo
ul. Człuchowska 26
77-320 Przechlewo**

W odpowiedzi na Wasz wniosek uchwalony na sesji Rady Gminy w dniu 25 marca br. dotyczący konieczności wykonania remontu drogi powiatowej nr 2505G relacji Przechlewo – Kołdowo informuję, że sprawę dokończenia remontu drogi uważam za priorytetową. Przebudowa drogi powiatowej nr 2505G wykonywana jest odcinkami od wielu lat. Na jej dokończenie potrzebujemy jeszcze kilkanaście mln złotych. Powiat Człuchowski złożył już wniosek o dofinansowanie ze środków unijnych projektu pn. „przebudowa drogi powiatowej nr 2505G na odcinku Lisewo – Kołdowo”. Obecnie trwa weryfikacja złożonych wniosków. Jednocześnie nadmieniam, że ubytki w nawierzchni bitumicznej tej drogi, zagrażające bezpieczeństwu ruchu są usuwane na bieżąco.

Przewodniczący Zarządu

mgr inż. Aleksander Gapiński